

DRZWI ZEWNĘTRZNE



The mark of
responsible forestry
Look for FSC® certified products

DRZWI ZEWNĘTRZNE DREWNIANE „P”

ERKADO to przykład wyjątkowego sukcesu firmy rodzinnej na rynku globalnym. Odważny i zdecydowany rozwój potencjału produkcyjnego oraz wprowadzanie nowych kolekcji sprawiają, że dziś coraz częściej otwierasz... drzwi ERKADO.

ERKADO to nazwa handlowa, która od 2010 roku obejmuje działalność detaliczną, hurtową i eksportową w zakresie produkcji i sprzedaży drzwi wewnętrznych, drzwi zewnętrznych oraz ościeżnic. Otwarcie nowych hal produkcyjnych oraz bardzo dynamiczny rozwój marki ERKADO sprawił iż wraz z Jubileuszem 40-lecia istnienia firmy dołączyliśmy do grona liderów w produkcji drzwi. Innowacyjność, elastyczność technologiczna oraz stawianie nowych rynkowych wyzwań pozwalają cieszyć się produktami o wysokiej jakości za rozsądną cenę. Założycielem firmy jest Zbigniew Kozłowski – mistrz stolarstwa, który swoje pierwsze nauki rzemieślnicze pobierał od swojego ojca, również stolarza. Produkcję rozpoczęto w 1976 roku w Chwałowicach, w województwie podkarpackim. Dzięki temu marka ERKADO opiera się nie tylko na ponad 40-sto letnim doświadczeniu, ale również na ugruntowanej tradycji rodzinnej.

Na początku swojej działalności firma zajmowała się szeroko rozumianą „stolarką”, a więc produkcją drzwi, okien itp. dla prywatnych odbiorców. Nauczyło to firmę elastycznego podejścia do potrzeb Klientów, dzięki któremu można było sprostać nawet najbardziej nietypowym zamówieniom. Z biegiem czasu tendencje rynkowe wykreowały wysoki popyt na drzwi drewniane i okna. W trosce o najwyższą jakość produktu i zadowolenie Klientów. Wdrażano innowacyjne rozwiązania technologiczne, a dzięki sprawnemu zarządzaniu oraz inwestycjom wzmocniła swoją pozycję na rynku. Firma stopniowo zawężała profil swojej działalności głównie do produkcji drzwi zewnętrznych drewnianych i drzwi wewnętrznych płytowych. Dalsze działania ukierunkowano na zakup nowoczesnego parku maszynowego, dzięki któremu zastosowano płytową technologię drzwi, co w dużym stopniu wpłynęło na poprawę jakości produktu.

Jako jeden z liderów w swojej branży firma prowadzi szeroką działalność charytatywną i wspiera wiele inicjatyw, działalności oraz osób indywidualnych.

TECHNOLOGIA PŁYTOWA

KLUCZOWĄ CECHĄ DRZWI ZEWNĘTRZNYCH „P”
JEST ZASTOSOWANIE INNOWACYJNEJ TECHNOLOGII
PRODUKCJI

Technologia ta pozwala na zachowanie piękna drzwi drewnianych z jednoczesną eliminacją większości problemów towarzyszących tradycyjnym technologiom płycinowym takim jak: rozsychanie i przesuwanie się kasetonów drzwiowych, wypaczanie się skrzydeł, nierównomierne wybarwienie się poszczególnych elementów drzwi, pęknięcie i falistość oklein oraz problemy z wypełniaczami spoin.

UWAGA!


- Drewna przeznaczone na fornir różnią się od siebie barwą, strukturą i konsystencją. Nawet w przypadku jednego drzewa mogą wystąpić znaczące różnice. Są to cechy charakterystyczne drewna naturalnego i nie mogą być podstawą reklamacji.
- Indywidualna barwa drewna oraz grubość warstwy lakieru nawierzchniowego mają istotny wpływ na ostateczny kolor powłoki transparentnej (lazury).
- Prezentowane wybarwienia mają charakter poglądowy i nie mogą służyć jako wzorce koloru.
- Z uwagi na niekorzystne działanie promieni słonecznych oraz wód opadowych na wszelkiego rodzaju powierzchnie lakierowane, zalecamy stosowanie zadaszenia na drzwi zewnętrzne najlepiej poprzez wykonanie wiatrołapu otwartego.

KOLORY POGŁĄDOWE NA DREWNIĘ DĘBOWYM


WINCHESTER




ZŁOTY DĄB




CIEMNY DĄB




TEAK




BIAŁY




MAHON




ORZECH



PALISANDER



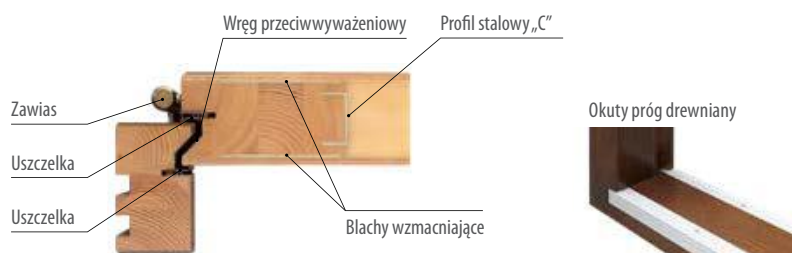
RAL 7016



PALETA KOLORÓW RAL
(za dopłatą)



DRZWI 72 mm



■ Współczynnik przenikania ciepła Ud<0,90 W/m²K

■ Materiał: dąb, sosna lub meranti

■ Konstrukcja

- grubość skrzydła 72 mm
- uszczelka w skrzydle i futrynie
- drzwi w systemie przylgowym
- poszycie zewnętrzne skrzydła wykonane ze sklejki wodoodpornej dąb, sosna lub meranti o gr. 12 mm lub 7 mm
- konstrukcja wewnętrzna skrzydła w postaci kratownicy z wypełnieniem z pianki poliuretanowej o gr. 58 mm (sklejka 7 mm) oraz gr 48 mm (sklejka 12 mm)
- ramiak skrzydła wykonany z drewna sosna+dąb lub sosna+meranti wzmocniony blachą oraz profilem „C”
- wręg przeciwwyważeniowy od strony zawias

■ Ościeznica

- drewno klejone warstwowo z doklejkami dębowymi, sosnowymi lub meranti o wymiarach 100 mm x 60 mm
- próg aluminiowy z przegrodą termiczną lub drewniany

■ Wykończenie

- trzykrotne malowanie metodą hydrodynamiczną farbami wodorozcieńczalnymi wg palety kolorów ERKADO lub kryjącymi RAL za dopłatą oprócz RAL 9016 (biały) i RAL 7016 (antracyt) (str. 49)

■ Wymiary

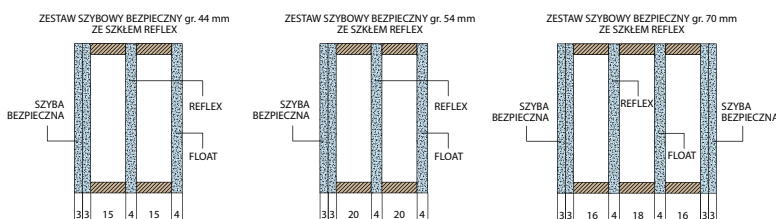
- typowe wg tabeli (str. 48)
- dostępne w wymiarach niestandardowych bez dopłaty za nietypowy wymiar. Dopłata obejmuje wyłącznie drzwi: wyższe niż 210 cm i szersze niż 102 cm

■ Wyposażenie standardowe

- 2 zamki niezależne bolcowe, rozstaw 72 mm
- cztery zawiasy regulowane w trzech płaszczyznach
- pakiet szybowy REFLEX BRAZ o grubości 44 mm (dwukomorowy) w modelach: P3, P4, P5, P6, P12, P13, P14, P16, P19, P21, P23, P24, P25, P28, P29, P30, P31, P33, P34, P36, P37, P39, P40, P45, P49, P51, P52, P53, P96, P102, P93, P108, P109, P111, P112, P113, P114, P115, P116, P117, P118, P138, P140, P141, P143, P144
- pakiet szybowy REFLEX BRAZ o grubości 54 mm (dwukomorowy) w modelach: P7, P8, P9, P10, P20, P22, P26, P27, P32, P41, P47, P50, P54, P55, P60, P61, P62, P63, P64, P65, P67, P69, P71, P72, P73, P74, P75, P76, P77, P78, P79, P80, P81, P82, P83, P84, P92, P94, P95, P97, P99, P100, P101, P103, P104, P105, P106, P107, P119, P128, P129, P130, P131, P132, P133, P134, P135, P136, P137, P139, P142, P145, P146, P147, P148, P150
- pakiet szybowy REFLEX BRAZ o grubości 70 mm (trzykomorowy) w modelach: P42, P44, P48, P56, P57, P60, P66, P68, P70, P98, P130, P132, P133, P135, P136
- próg aluminiowy z przegrodą termiczną lub drewniany
- blachy ozdobne, nierdzewne w modelach: P42, P44, P46, P48, P57, P58, P66, P68, P70, P81, P95, P97, P98, P99, P100, P101, P102, P103, P104, P105, P106, P128, P129, P130, P131, P132, P133, P134, P135, P136
- pakiet szybowy ze szkłem lakierowanym czarnym w modelach: P120, P121, P122, P123, P124, P125, P126, P127

■ Wyposażenie za dopłatą

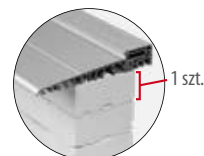
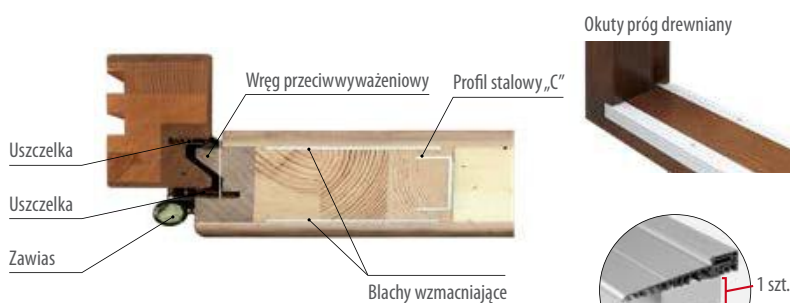
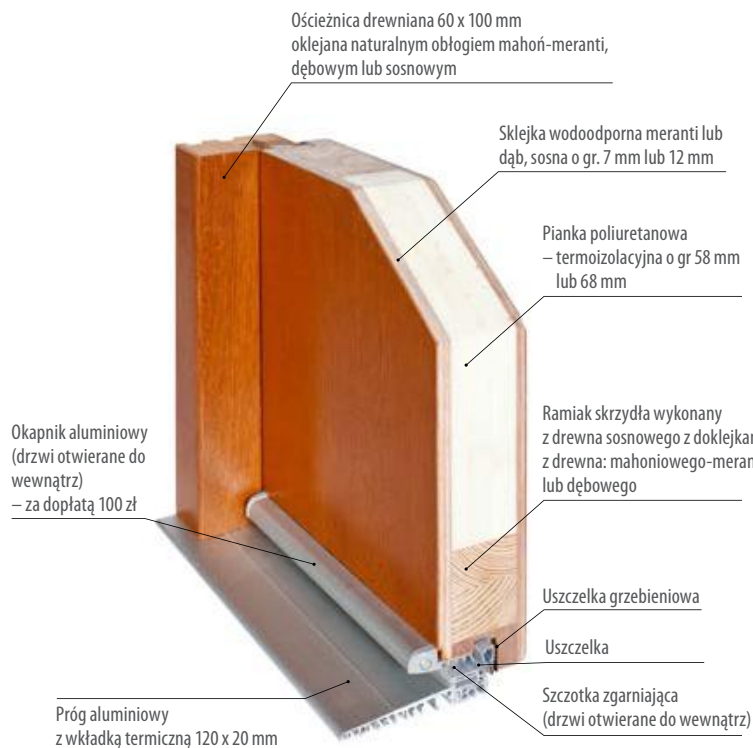
- klamka
- wkładki 35/65
- pochwyt
- zamek biometryczny
- wizjer
- kontraktan alarmowy
- elektrozaczep - tylko przy zamku listwowym na 1 lub 2 wkładki
- zamek listwowy na jedną lub dwie wkładki
- okapnik drewniany (drzwi otwierane do wewnątrz)



* zmiana szklenia na szkło mleczne, piaszkowane lub lustro weneckie, REFLEX GRAFIT, P4: stal za dopłatą 400 zł netto

- 7 mm* Modele: P7, P8, P9, P10, P20, P22, P26, P27, P32, P41, P42, P44, P46, P47, P48, P50, P54, P55, P57, P58 P60, P61, P62, P63, P64, P65, P66 P67, P68, P69, P70 P71, P72, P73, P74, P75, P76, P77, P78, P79, P80, P81, P82, P83, P84, P92, P94, P95, P97, P99, P100, P101, P103, P104, P105, P106, P119, P128, P129, P130, P131, P132, P133, P134, P135, P136, P137, P139, P142, P145, P146, P147, P148, P149, P150
- 12 mm** Modele: P1, P3, P4, P5, P6, P12, P13, P14, P16, P19, P21, P23, P24, P25, P28, P29, P30, P31, P33, P34, P36, P37, P39, P40, P45, P49, P51, P52, P53, P96, P102, P93, P108, P109, P111, P112, P113, P114, P115, P116, P117, P118, P120, P121, P122, P123, P124, P125, P126, P127, P138, P140, P141, P143, P144

OPIS TECHNICZNY



wkładka termoizolacyjna wys. 30 mm x szer. 64 mm – za dopłatą 50 zł



DRZWI 82 mm

■ Współczynnik przenikania ciepła
 $U_d < 0,78 \text{ W/m}^2\text{K}$

■ Materiał: meranti, dąb lub sosna

■ Konstrukcja

- grubość skrzydła 82 mm
- uszczelka w skrzydle i futrynie
- drzwi w systemie przylgowym
- poszycie zewnętrzne skrzydła wykonane ze sklejki wodoodpornej mahoń-meranti, dąb lub sosna o grubości 12 mm lub 7 mm
- konstrukcja wewnętrzna skrzydła w postaci kratownicy z wypełnieniem z pianki poliuretanowej o gr. 58 mm lub 68 mm
- ramiak skrzydła wykonany z drewna sosna+meranti lub sosna+dąb, wzmocniony blachą oraz profilem „C”
- wręg przeciwwyważeniowy od strony zawias

■ Ościeżnica

- drewno klejone warstwowo z doklejkami mahoń-meranti, dąb lub sosna o wymiarach 100 mm x 60 mm
- próg aluminiowy z przegrodą termiczną lub drewniany

■ Wykończenie

- trzykrotne malowanie metodą hydrodynamiczną farbami wodorozcieńczalnymi wg palety kolorów ERKADO lub kryjącymi RAL za dopłatą oprócz RAL 9016 (biały) i RAL 7016 (antracyt) (str. 49)

■ Wymiary

- typowe wg tabeli (str. 48)
- dostępne w wymiarach niestandardowych bez dopłaty za nietypowy wymiar. Dopłata obejmuje wyłącznie drzwi: wyższe niż 210 cm i szersze niż 102 cm

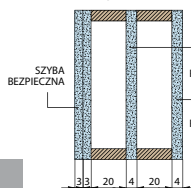
■ Wyposażenie standardowe

- zamek listwowy na 1 wkładkę, rozstaw 72 mm
- cztery zawiasy regulowane w trzech płaszczyznach
- pakiet szybowy REFLEX BRAŹ o grubości 54 mm (dwukomorowy) w modelach: P3, P4, P5, P6, P12, P13, P14, P16, P19, P21, P23, P24, P25, P28, P29, P30, P31, P33, P34, P36, P37, P39, P40, P45, P49, P51, P52, P53, P96, P102, P93, P108, P109, P111, P112, P113, P114, P115, P116, P117, P118, P138, P140, P141, P143, P144
- pakiet szybowy REFLEX BRAŹ o grubości 64 mm (dwukomorowy) w modelach: P7, P8, P9, P10, P20, P22, P26, P27, P32, P41, P47, P50, P54, P55, P60, P61, P62, P63, P64, P65, P67, P69, P71, P72, P73, P74, P75, P76, P77, P78, P79, P80, P81, P82, P83, P84, P92, P94, P95, P97, P99, P100, P101, P103, P104, P105, P106, P107, P119, P128, P129, P130, P131, P132, P133, P134, P135, P136, P137, P139, P142, P145, P146, P147, P148
- pakiet szybowy REFLEX BRAŹ o grubości 80 mm (trzykomorowy) w modelach: P42, P44, P48, P56, P57, P60, P66, P68, P70, P98, P130, P132, P133, P135, P136
- próg aluminiowy z przegrodą termiczną lub drewniany
- blachy ozdobne, nierdzewne w modelach: P42, P44, P46, P48, P57, P58, P60, P66, P68, P70, P81, P95, P97, P98, P99, P100, P101, P102, P103, P104, P105, P106, P128, P129, P130, P131, P132, P133, P134, P135, P136
- pakiet szybowy ze szkłem lakierowanym czarnym w modelach: P120, P121, P122, P123, P124, P125, P126, P127

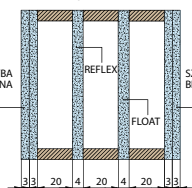
■ Wyposażenie za dopłatą

- klamka
- wkładki 45/65
- pochwył
- zamek biometryczny
- wizjer
- kontrakton alarmowy
- elektrozaczep
- zamek listwowy na dwie wkładki
- wkładka termoizolacyjna do progu
- okapnik aluminiowy (drzwi otwierane do wewnątrz)

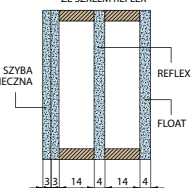
ZESTAW SZYBOWY BEZPIECZNY gr. 54 mm ZE SZKŁEM REFLEX



ZESTAW SZYBOWY BEZPIECZNY gr. 80 mm ZE SZKŁEM REFLEX



DOSTAWKA ZESTAW SZYBOWY BEZPIECZNY gr. 44 mm ZE SZKŁEM REFLEX



* zmiana szklenia na szkło mleczne, piaskowane lub lustro weneckie, REFLEX GRAFIT, P4: stała dopłata 400 zł netto

DRZWI PASYWNE

Ościeżnica drewniana 80 x 100 mm oklejana naturalnym obłogiem mahoń-meranti lub dębowym

Sklejka wodoodporna meranti lub dębowa o gr. 7 mm lub 12 mm

Pianka poliuretanowa – termoizolacyjna o gr 78 mm

Ramiak skrzydła wykonany z drewna sosnowego z doklejkami z drewna: mahoniowego-meranti

Okapnik aluminiowy (drzwi otwierane do wewnątrz) – za dopłatą 100 zł

Uszczelka grzebieniowa

Uszczelka

Szczotka zgarniająca (drzwi otwierane do wewnątrz)

Próg aluminiowy z wkładką termiczną 120 x 20 mm

Okuty próg drewniany

Wręg przeciwwyważeniowy

Profil stalowy „C”

Uszczelka

Uszczelka

Uszczelka

Blachy wzmacniające

1 szt.

wkładka termoizolacyjna wys. 30 mm x szer. 64 mm – za dopłatą 50 zł



DRZWI 102 mm

■ Współczynnik przenikania ciepła
Ud = 0,63 W/m²K

■ Materiał: meranti lub dąb

■ Konstrukcja

- grubość skrzydła 102 mm
- uszczelka w skrzydle i futrynie
- drzwi w systemie przylgowym
- poszycie zewnętrzne skrzydła wykonane ze sklejki wodoodpornej mahoń meranti lub dąb o grubości 12 mm
- konstrukcja wewnętrzna skrzydła w postaci kratownicy z wypełnieniem z pianki poliuretanowej o gr. 78 mm
- ramiak skrzydła wykonany z drewna sosna+meranti lub sosna+dąb, wzmocniony blachą oraz profilem „C”
- wręg przeciwwyważeniowy od strony zawias

■ Ościeżnica

- drewno klejone warstwowo z doklejkami mahoń-meranti lub dąb o wymiarach 100 mm x 80 mm
- próg aluminiowy z przegrodą termiczną lub drewniany

■ Wykończenie

- trzykrotne malowanie metodą hydrodynamiczną farbami wodorozcieńczalnymi wg palety kolorów ERKADO lub kryjącymi RAL za dopłatą oprócz RAL 9016 (biały) i RAL 7016 (antracyt) (str. 49)

■ Wymiary

- typowe wg tabeli (str. 48)
- dostępne są w wymiarach niestandardowych bez dopłaty za nietypowy wymiar. Dopłata obejmuje wyłącznie drzwi: wyższe niż 212 cm i szersze niż 106 cm.

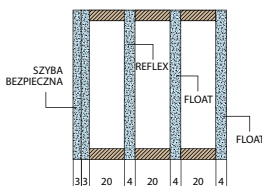
■ Wyposażenie standardowe

- zamek listwowy na 1 wkładkę, rozstaw 92 mm
- trzy zawiasy regulowane w trzech płaszczyznach „3D”
- pakiet szybowy REFLEX BRĄZ, o grubości 74 mm (trzykomorowy)
- pakiet szybowy REFLEX BRĄZ, o grubości 100 mm (czterokomorowy) w modelach: : P42, P44, P48, P57, P66, P68, P70, P98, P130, P132, P133, P135, P136
- próg aluminiowy z przegrodą termiczną lub drewniany
- blachy ozdobne, nierdzewne w modelach: P42, P44, P46, P48, P57, P58, P66, P68, P70, P81, P82, P95, P97, P98, P99, P100, P101, P102, P103, P104, P105, P106, P128, P129, P130, P131, P132, P133, P134, P135, P136

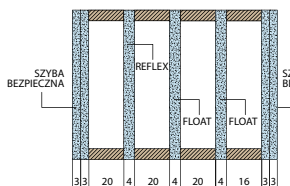
■ Wyposażenie za dopłatą

- klamka
- wkładki 60/65
- pochwyt
- zamek biometryczny
- zamek listwowy na 2 wkładki
- wizjer
- elektrozaczep
- wkładka termoizolacyjna do progu
- okapnik aluminiowy (drzwi otwierane do wewnątrz)
- kontrakt alarmowy

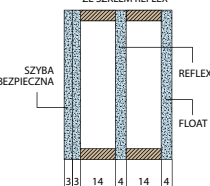
ZESTAW SZYBOWY BEZPIECZNY gr. 74 mm ZE SZKŁEM REFLEX



ZESTAW SZYBOWY BEZPIECZNY gr. 100 mm ZE SZKŁEM REFLEX



DOSTAWKA ZESTAW SZYBOWY BEZPIECZNY gr. 44 mm ZE SZKŁEM REFLEX



* zmiana szklenia na szkło mleczne, piaszkowane lub lustro weneckie, REFLEX GRAFIT, P4: stała dopłata 400 zł netto

Ościeżnica drewniana 80 x 100 mm
oklejana naturalnym obłogiem mahoń-meranti
lub dębowym

Sklejka wodoodporna meranti lub
dębowa o gr. 12 mm

Pianka poliuretanowa
– termoizolacyjna o gr 78 mm

Ramiak skrzydła wykonany
z drewna sosnowego z doklejkami
z drewna mahońowego-meranti
lub dębowego

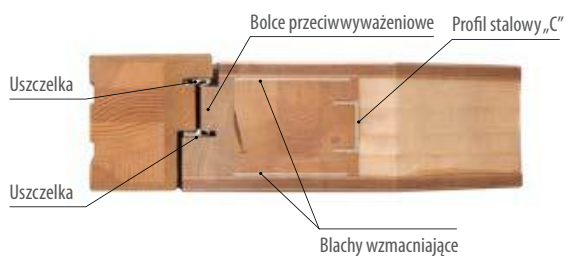
Uszczelka grzebieniowa

Uszczelka

Szczotka zgarniająca
(drzwi otwierane do wewnątrz)

Okapnik aluminiowy
(drzwi otwierane do
wewnątrz)
– za dopłatą 100 zł

Próg aluminiowy
z wkładką termiczną 120 x 20 mm



DRZWI 102 mm BEZPRZYLGOWE

■ Współczynnik przenikania ciepła
 $U_d = 0,64 \text{ W/m}^2\text{K}$

■ Materiał: meranti lub dąb

■ Konstrukcja

- grubość skrzydła 102 mm
- uszczelka w skrzydle i futrynie
- drzwi w systemie bezprzylgowym
- poszycie zewnętrzne skrzydła wykonane ze sklejki wodoodpornej mahoń meranti lub dąb o grubości 12 mm
- konstrukcja wewnętrzna skrzydła w postaci kratownicy z wypełnieniem z pianki poliuretanowej o gr. 78 mm
- ramiak skrzydła wykonany z drewna sosna+meranti lub sosna+dąb, wzmocniony blachą oraz profilem „C”
- trzy zawiasy chowane
- bolce przeciwwyważeniowe

■ Ościeżnica

- drewno klejone warstwowo z doklejkami mahoń-meranti lub dąb o wymiarach 107 mm x 80 mm
- próg drewniany

■ Wykończenie

- trzykrotne malowanie metodą hydrodynamiczną farbami wodorozcieńczalnymi wg palety kolorów ERKADO lub kryjącymi RAL za dopłatą oprócz RAL 9016 (biały) i RAL 7016 (antracyt) (str. 49)

■ Wymiary

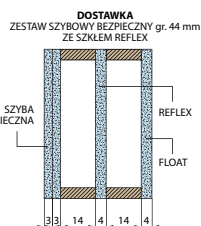
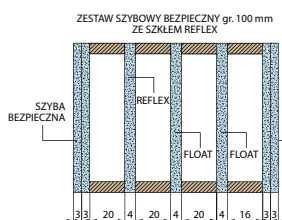
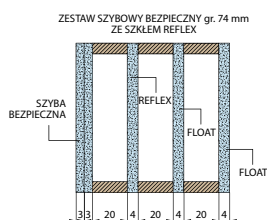
- typowe wg tabeli (str. 48)
- dostępne są w wymiarach niestandardowych bez dopłaty za nietypowy wymiar.
- Dopłata obejmuje wyłącznie drzwi: wyższe niż 212 cm i szersze niż 106 cm.

■ Wyposażenie standardowe

- zamek listwowy na 1 wkładkę, rozstaw 72 mm
- trzy zawiasy chowane w trzech płaszczyznach „3D”
- pakiet szybowy REFLEX BRĄZ, o grubości 74 mm (trzykomorowy)
- pakiet szybowy REFLEX BRĄZ, o grubości 100 mm (czterokomorowy) w modelach: : P42, P44, P48, P57, P66, P68, P70, P98, P100, P101, P102, P103, P135, P136
- próg aluminiowy z przegrodą termiczną lub drewniany
- blachy ozdobne, nierdzewne w modelach: P42, P44, P46, P48, P57, P58, P66, P68, P70, P81, P82, P95, P97, P98, P99, P100, P101, P102, P103, P104, P105, P106, P128, P129, P130, P131, P132, P133, P134, P135, P136

■ Wyposażenie za dopłatą

- klamka
- wkładki 55/70
- pochwyt
- zamek biometryczny
- zamek listwowy na 2 wkładki
- wizjer
- elektrozaczepek
- wkładka termoizolacyjna do progu
- okapnik aluminiowy (drzwi otwierane do wewnątrz)
- kontrakton alarmowy



* zmiana szklenia na szkło mleczne, piaskowane lub lustro weneckie, REFLEX GRAFIT, P4: stała dopłata **400 zł netto**

■ RODZAJE SZYB MOŻLIWYCH DO ZASTOWOWANIA

(w standardzie pakiet REFLEX)

ANTISOL

To szkło przeciwsłoneczne, delikatnie barwione brązową masą, które obniża przepuszczalność energii słonecznej. Dzięki temu zapobiega przegrzewaniu się pomieszczeń. Poza tym chroni przedmioty wrażliwe na działanie promieniowania ultrafioletowego.

REFLEX (stopsol)

To szkło o wzmocnionej kontroli promieni słonecznych. Poprawiające efekt wizualny i dający poczucie prywatności. Efekt ten uzyskany jest poprzez naniesienie tlenków metali na jedną stronę szyby. Osoby znajdujące się z jaśniejszej strony lustra widzą swoje odbicie i są widoczne dla osób znajdujących się z ciemniejszej strony. Jeżeli osoba znajdująca się ze strony jaśniejszej podejdzie bardzo blisko do szyby, może zobaczyć obiekty po ciemniejszej stronie.

LUSTRO WENECKIE (fenickie)

Jest to szyba obustronnie pokryta tlenkiem metali. Zazwyczaj stosowana jako przegroda między pomieszczeniami, z którego jedno jest przyciemnione. Osoby znajdujące się z jaśniejszej strony lustra widzą swoje odbicie i są widoczne dla osób znajdujących się z ciemniejszej strony.

SZYBA MLECZNA

Jest to szyba z jednej strony pokryta lakierem satynowo-matowym, dzięki czemu „przepuszcza” światło ale staje się nieprzeźroczysta.

P4 ANTYWŁAMANIOWA

Składa się z dwóch warstw szyb bezbarwnych, pomiędzy którymi znajduje się folia antywłamaniowa. Dzięki folii szyba po rozbiciu nie rozsypuje się na drobne kawałki. W miejscu uderzenia powstają promieniście rozchodzące się pęknięcia. Szyba P4 występuje tylko jako szyba bezbarwna.

SZKŁO BEZPIECZNE 33.1

To takie które ogranicza do minimum zagrożenie dla zdrowia osób przebywających w pobliżu oszklenia i w pomieszczeniach oszklonych. Zagrożenie mogą stanowić odłamki z rozbitego szkła, a także ogień, gazy i promieniowanie ciepłe - objawy towarzyszące pożarom. Szkło nazywane jest „bezpiecznym”, jeżeli technika jego produkcji lub połączenia pozwala na ograniczenie szkód wynikających z ewentualnych odkształceń, uderzeń czy pożaru.

Oznaczenie 33.1 mówi nam o zastosowaniu 2 tafli szkła 3 mm i jednej warstwy folii. Szkło bezpieczne 33.1 należy do klasy szyb 02. Najczęściej stosowane jest w mieszkaniach, szkołach, biurach. Zapewniają ochronę przed zranieniem. Mogą być także zastosowane w budynkach zagrożonych wybuchem wewnętrznym

SZKŁO PIASKOWANE

W procesie piaskowania szkło poddawane jest mechanicznemu procesowi matowienia za pomocą strumienia piasku pod wysokim ciśnieniem.

Proces ten umożliwia dekorowanie szkła dowolnymi wzorami, pochodzącymi z naszych katalogów lub z motywów, które dostarczy klient. Można uzyskać efekt matowego wzoru lub odwrotnie- przeziernego motywu.

W standardzie szkło reflex brąz. Zmiana szklenia na szkło mleczne, piaskowane lub lustro weneckie, REFLEX GRAFIT, P4: stała dopłata 400 zł netto.



DRZWI ZEWNĘTRZNE



■ P1 str. 38



■ P2 str. 38



■ P3 str. 37




■ P4 str. 38



■ P5 str. 37



■ P6 str. 35



■ P7 str. 25



■ P8 str. 29



■ P9 str. 29



■ P10 str. 29



■ P11 str. 38



■ P12 str. 35



■ P13 str. 35



■ P14 str. 35



■ P15 str. 38



■ P16 str. 37



■ P17 str. 39



■ P18 str. 39



■ P19 str. 37



■ P20 str. 26



■ P21 str. 29



■ P22 str. 24



■ P23 str. 36



■ P24 str. 30



■ P25 str. 30



■ P26 str.31



■ P27 str.24



■ P28 str.30



■ P29 str.35



■ P30 str.36



■ P31 str.33



■ P32 str.34



■ P33 str.37



■ P34 str.24



■ P35 str.38



■ P36 str.35



■ P37 str.29



■ P38 str.39



■ P39 str.36



■ P40 str.30



■ P41 str.26



■ P42 str.18



■ P44 str.19



■ P45 str.37



■ P46 str.21



■ P47 str.29



■ P48 str.18



■ P49 str.36



■ P50 str.24



■ P51 str.36

DRZWI ZEWNĘTRZNE




■ P52 str.36



■ P53 str.26



■ P54 str.33



■ P55 str.25



■ P56 str.22



■ P57 str.18



■ P58 str.17



■ P59 str.39



■ P60 str.19



■ P61 str.28



■ P62 str.28



■ P63 str.31



■ P64 str.22



■ P65 str.31



■ P66 str.20



■ P67 str.31



■ P68 str.19



■ P69 str.25



■ P70 str.18



■ P71 str.25



■ P72 str.30



■ P73 str.28



■ P92 str.25



■ P93 str.30



■ P94 str.25



■ P95 str.20



■ P96 str.39



■ P97 str.17




■ P74 str.28



■ P75 str.28



■ P76 str.28



■ P77 str.31



■ P78 str.24



■ P79 str.26



■ P80 str.24



■ P81 str.19



■ P82 str.21



■ P83 str.26



■ P84 str.26



■ P85 str.40



■ P86 str.40



■ P87 str.40



■ P88 str.40



■ P89 str.20



■ P90 str.20



■ P91 str.19



■ P98 str.18



■ P99 str.19



■ P100 str.21



■ P101 str.21

DRZWI ZEWNĘTRZNE



■ P102 str.20



■ P103 str.20



■ P104 str.21



■ P105 str.21



■ P106 str.18




■ P107 str.27



■ P108 str.27



■ P109 str.27



■ P110 str.39



■ P111 str.33



■ P112 str.33



■ P113 str.35



■ P114 str.35



■ P115 str.35



■ P116 str.33



■ P117 str.33



■ P118 str.27



■ P119 str.31



■ P120 str.14



■ P121 str.14



■ P122 str.14



■ P123 str.14



■ P124 str.14



■ P125 str.14



■ P126 str.15



■ P127 str. 15



■ P128 str. 16



■ P129 str. 16



■ P130 str. 16



■ P131 str. 16



■ P132 str. 16



■ P133 str. 16



■ P134 str. 17



■ P135 str. 22



■ P136 str. 22



■ P137 str. 23



■ P138 str. 23



■ P139 str. 23



■ P140 str. 27



■ P141 str. 27



■ P142 str. 32



■ P143 str. 32



■ P144 str. 32



■ P145 str. 32



■ P146 str. 32



■ P147 str. 32



■ P148 str. 34



■ P149 str. 34



■ P150 str. 22

GLASS

KOLEKCJA DRZWI ZEWNĘTRZNYCH

72 mm	Sosna: 4450 zł	Dąb: 4750 zł	Meranti: 4750 zł
82 mm	Sosna: 5350 zł	Dąb: 5650 zł	Meranti: 5650 zł
102 mm	–	Dąb: 7250 zł	Meranti: 7250 zł



■ P120

72 mm	Sosna: 4450 zł	Dąb: 4750 zł	Meranti: 4750 zł
82 mm	Sosna: 5350 zł	Dąb: 5650 zł	Meranti: 5650 zł
102 mm	–	Dąb: 7250 zł	Meranti: 7250 zł



■ P121

72 mm	Sosna: 4450 zł	Dąb: 4750 zł	Meranti: 4750 zł
82 mm	Sosna: 5350 zł	Dąb: 5650 zł	Meranti: 5650 zł
102 mm	–	Dąb: 7250 zł	Meranti: 7250 zł



■ P122

– pochwyt za dopłatą

72 mm	Sosna: 4450 zł	Dąb: 4750 zł	Meranti: 4750 zł
82 mm	Sosna: 5350 zł	Dąb: 5650 zł	Meranti: 5650 zł
102 mm	–	Dąb: 7250 zł	Meranti: 7250 zł



■ P123

– pochwyt za dopłatą

72 mm	Sosna: 4450 zł	Dąb: 4750 zł	Meranti: 4750 zł
82 mm	Sosna: 5350 zł	Dąb: 5650 zł	Meranti: 5650 zł
102 mm	–	Dąb: 7250 zł	Meranti: 7250 zł



■ P124

72 mm	Sosna: 4450 zł	Dąb: 4750 zł	Meranti: 4750 zł
82 mm	Sosna: 5350 zł	Dąb: 5650 zł	Meranti: 5650 zł
102 mm	–	Dąb: 7250 zł	Meranti: 7250 zł



■ P125

– pochwyt za dopłatą

Drzwi BEZPRZYLGOWE – dopłata 1400 zł netto do ceny drzwi w gr. 102 mm w wersji przylgowej.
Drzwi ERKADO dostępne są w wymiarach niestandardowych bez dopłaty za nietypowy wymiar.
Dopłata obejmuje wyłącznie drzwi: wyższe niż 210 cm i szersze niż 102 cm (dot. gr. 72 mm i 82 mm).
Szkło lakierowane występuje tylko jednostronnie od zewnątrz.

Podane ceny są cenami netto – nie zawierają podatku VAT

72 mm	Sosna: 4450 zł	Dąb: 4750 zł	Meranti: 4750 zł
82 mm	Sosna: 5350 zł	Dąb: 5650 zł	Meranti: 5650 zł
102 mm	-	Dąb: 7250 zł	Meranti: 7250 zł



■ P126

72 mm	Sosna: 4450 zł	Dąb: 4750 zł	Meranti: 4750 zł
82 mm	Sosna: 5350 zł	Dąb: 5650 zł	Meranti: 5650 zł
102 mm	-	Dąb: 7250 zł	Meranti: 7250 zł



■ P127



Drzwi BEZPRZYLGOWE – dopłata 1400 zł netto do ceny drzwi w gr. 102 mm w wersji przylgowej.
 Drzwi ERKADO dostępne są w wymiarach niestandardowych bez dopłaty za nietypowy wymiar.
 Dopłata obejmuje wyłącznie drzwi: wyższe niż 210 cm i szersze niż 102 cm (dot. gr. 72 mm i 82 mm).
 Szkło lakierowane występuje tylko jednostronnie od zewnątrz.

Podane ceny są cenami netto – nie zawierają podatku VAT

INOX

KOLEKCJA DRZWI ZEWNĘTRZNYCH

72 mm	Sosna: 4250 zł	Dąb: 4550 zł	Meranti: 4550 zł
82 mm	Sosna: 5150 zł	Dąb: 5450 zł	Meranti: 5450 zł
102 mm	–	Dąb: 7050 zł	Meranti: 7050 zł



P128

- pochwyt za dopłatą
- dopłata za inox obustronny 400 zł

72 mm	Sosna: 3950 zł	Dąb: 4250 zł	Meranti: 4250 zł
82 mm	Sosna: 4850 zł	Dąb: 5150 zł	Meranti: 5150 zł
102 mm	–	Dąb: 6750 zł	Meranti: 6750 zł



P129

- pochwyt za dopłatą
- dopłata za inox obustronny 200 zł

72 mm	Sosna: 3950 zł	Dąb: 4250 zł	Meranti: 4250 zł
82 mm	Sosna: 4850 zł	Dąb: 5150 zł	Meranti: 5150 zł
102 mm	–	Dąb: 6750 zł	Meranti: 6750 zł



P130

- pochwyt za dopłatą
- szyba wersja na zamówienie za dopłatą 400 zł
- dopłata za inox obustronny 280 zł


72 mm	Sosna: 3950 zł	Dąb: 4250 zł	Meranti: 4250 zł
82 mm	Sosna: 4850 zł	Dąb: 5150 zł	Meranti: 5150 zł
102 mm	–	Dąb: 6750 zł	Meranti: 6750 zł



P131

- pochwyt za dopłatą
- dopłata za inox obustronny 200 zł

72 mm	Sosna: 4100 zł	Dąb: 4400 zł	Meranti: 4400 zł
82 mm	Sosna: 4950 zł	Dąb: 5250 zł	Meranti: 5250 zł
102 mm	–	Dąb: 6850 zł	Meranti: 6850 zł



P132

- pochwyt za dopłatą
- dopłata za inox obustronny 400 zł
- szyba wersja na zamówienie za dopłatą 750 zł

72 mm	Sosna: 3950 zł	Dąb: 4250 zł	Meranti: 4250 zł
82 mm	Sosna: 4850 zł	Dąb: 5150 zł	Meranti: 5150 zł
102 mm	–	Dąb: 6750 zł	Meranti: 6750 zł



P133

- pochwyt za dopłatą
- dopłata za inox obustronny 280 zł

72 mm	Sosna: 3950 zł	Dąb: 4250 zł	Meranti: 4250 zł
82 mm	Sosna: 4850 zł	Dąb: 5150 zł	Meranti: 5150 zł
102 mm	–	Dąb: 6750 zł	Meranti: 6750 zł



P134

- pochwyt za dopłatą
- dopłata za inox obustronny 200 zł

72 mm	Sosna: 3600 zł	Dąb: 3900 zł	Meranti: 3900 zł
82 mm	Sosna: 4150 zł	Dąb: 4450 zł	Meranti: 4450 zł
102 mm	–	Dąb: 6050 zł	Meranti: 6050 zł



P58

- dopłata za inox obustronny 220 zł

72 mm	Sosna: 3740 zł	Dąb: 4040 zł	Meranti: 4040 zł
82 mm	Sosna: 4550 zł	Dąb: 4850 zł	Meranti: 4850 zł
102 mm	–	Dąb: 6450 zł	Meranti: 6450 zł



P97

- dopłata za inox obustronny 150 zł
- pochwyt za dopłatą
- szyba wersja na zamówienie za dopłatą 400 zł



INOX

KOLEKCJA DRZWI ZEWNĘTRZNYCH

72 mm	Sosna: 4000 zł	Dąb: 4300 zł	Meranti: 4300 zł
82 mm	Sosna: 4850 zł	Dąb: 5150 zł	Meranti: 5150 zł
102 mm	–	Dąb: 6750 zł	Meranti: 6750 zł



P42

– dopłata za inox obustrony 400 zł

72 mm	Sosna: 4100 zł	Dąb: 4400 zł	Meranti: 4400 zł
82 mm	Sosna: 4950 zł	Dąb: 5250 zł	Meranti: 5250 zł
102 mm	–	Dąb: 6850 zł	Meranti: 6850 zł



P98

- pochwyt za dopłatą
- dwukolor za dopłatą 600 zł
- szyba wersja na zamówienie za dopłatą 400 zł
- dopłata za inox obustrony 400 zł
- model w takim wydaniu kolorystycznym tylko z inoxem dwustronnym

72 mm	Sosna: 4000 zł	Dąb: 4300 zł	Meranti: 4300 zł
82 mm	Sosna: 4850 zł	Dąb: 5150 zł	Meranti: 5150 zł
102 mm	–	Dąb: 6750 zł	Meranti: 6750 zł



P48

– dopłata za inox obustrony 400 zł

72 mm	Sosna: 3900 zł	Dąb: 4200 zł	Meranti: 4200 zł
82 mm	Sosna: 4750 zł	Dąb: 5050 zł	Meranti: 5050 zł
102 mm	–	Dąb: 6650 zł	Meranti: 6650 zł



P70

– dopłata za inox obustrony 285 zł

72 mm	Sosna: 4000 zł	Dąb: 4300 zł	Meranti: 4300 zł
82 mm	Sosna: 4850 zł	Dąb: 5150 zł	Meranti: 5150 zł
102 mm	–	Dąb: 6750 zł	Meranti: 6750 zł



P57

- dopłata za inox obustrony 270 zł
- dwukolor za dopłatą 600 zł

72 mm	Sosna: 4100 zł	Dąb: 4400 zł	Meranti: 4400 zł
82 mm	Sosna: 4950 zł	Dąb: 5250 zł	Meranti: 5250 zł
102 mm	–	Dąb: 6850 zł	Meranti: 6850 zł



P106

- dopłata za inox obustrony 400 zł
- pochwyt za dopłatą
- szyba wersja na zamówienie za dopłatą 400 zł

Drzwi BEZPRZYLGOWE – dopłata 1400 zł netto do ceny drzwi w gr. 102 mm w wersji przylgowej.
Drzwi ERKADO dostępne są w wymiarach niestandardowych bez dopłaty za nietypowy wymiar.
Dopłata obejmuje wyłącznie drzwi: wyższe niż 210 cm i szersze niż 102 cm (dot. gr. 72 mm i 82 mm)

Podane ceny są cenami netto – nie zawierają podatku VAT

72 mm	Sosna: 4000 zł	Dąb: 4300 zł	Meranti: 4300 zł
82 mm	Sosna: 4850 zł	Dąb: 5150 zł	Meranti: 5150 zł
102 mm	–	Dąb: 6750 zł	Meranti: 6750 zł



P99

- dopłata za inox obustrony 285 zł
- szyba wersja na zamówienie za dopłatą 400 zł

72 mm	Sosna: 4000 zł	Dąb: 4300 zł	Meranti: 4300 zł
82 mm	Sosna: 4850 zł	Dąb: 5150 zł	Meranti: 5150 zł
102 mm	–	Dąb: 6750 zł	Meranti: 6750 zł



P60

- dopłata za inox obustrony 100 zł

72 mm	Sosna: 4000 zł	Dąb: 4300 zł	Meranti: 4300 zł
82 mm	Sosna: 4850 zł	Dąb: 5150 zł	Meranti: 5150 zł
102 mm	–	Dąb: 6750 zł	Meranti: 6750 zł



P68

- dopłata za inox obustrony 285 zł
- szyba wersja na zamówienie za dopłatą 700 zł

72 mm	Sosna: 4000 zł	Dąb: 4300 zł	Meranti: 4300 zł
82 mm	Sosna: 4850 zł	Dąb: 5150 zł	Meranti: 5150 zł
102 mm	–	Dąb: 6750 zł	Meranti: 6750 zł



P44

- dopłata za inox obustrony 340 zł
- pochwyt za dopłatą

UWAGA: Drzwi P44 występują tylko z zamkiem listwowym na 1 wkładkę i pochwycem dwustronnym

72 mm	Sosna: 4000 zł	Dąb: 4300 zł	Meranti: 4300 zł
82 mm	Sosna: 4850 zł	Dąb: 5150 zł	Meranti: 5150 zł
102 mm	–	Dąb: 6750 zł	Meranti: 6750 zł




P91

- dopłata za inox obustrony 335 zł
- pochwyt za dopłatą

UWAGA: Drzwi P91 występują tylko z zamkiem listwowym na 1 wkładkę

72 mm	Sosna: 3950 zł	Dąb: 4250 zł	Meranti: 4250 zł
82 mm	Sosna: 4800 zł	Dąb: 5100 zł	Meranti: 5100 zł
102 mm	–	Dąb: 6700 zł	Meranti: 6700 zł



P81

- dopłata za inox obustrony 100 zł

INOX

KOLEKCJA DRZWI ZEWNĘTRZNYCH

72 mm	Sosna: 4000 zł	Dąb: 4100 zł	Meranti: 4100 zł
82 mm	Sosna: 4850 zł	Dąb: 5150 zł	Meranti: 5150 zł
102 mm	-	Dąb: 6750 zł	Meranti: 6750 zł



P66

- dopłata za inox obustrony 285 zł
- szyba wersja na zamówienie za dopłatą 400 zł

72 mm	Sosna: 4000 zł	Dąb: 4300 zł	Meranti: 4300 zł
82 mm	Sosna: 4850 zł	Dąb: 5150 zł	Meranti: 5150 zł
102 mm	-	Dąb: 6750 zł	Meranti: 6750 zł



P89

- dopłata za inox obustrony 335 zł
- szyba wersja na zamówienie za dopłatą 700 zł

72 mm	Sosna: 4000 zł	Dąb: 4300 zł	Meranti: 4300 zł
82 mm	Sosna: 4850 zł	Dąb: 5150 zł	Meranti: 5150 zł
102 mm	-	Dąb: 6750 zł	Meranti: 6750 zł



P90

- dopłata za inox obustrony 335 zł
- szyba wersja na zamówienie za dopłatą 600 zł

72 mm	Sosna: 3950 zł	Dąb: 4250 zł	Meranti: 4250 zł
82 mm	Sosna: 4800 zł	Dąb: 5100 zł	Meranti: 5100 zł
102 mm	-	Dąb: 6700 zł	Meranti: 6700 zł



P103

- szyba wersja na zamówienie za dopłatą 600 zł
- dopłata za inox obustrony 150 zł
- pochwyt za dopłatą

72 mm	Sosna: 3940 zł	Dąb: 4240 zł	Meranti: 4240 zł
82 mm	Sosna: 4750 zł	Dąb: 5050 zł	Meranti: 5050 zł
102 mm	-	Dąb: 6650 zł	Meranti: 6650 zł



P102

- dopłata za inox obustrony 100 zł

72 mm	Sosna: 3740 zł	Dąb: 4040 zł	Meranti: 4040 zł
82 mm	Sosna: 4550 zł	Dąb: 4850 zł	Meranti: 4850 zł
102 mm	-	Dąb: 6450 zł	Meranti: 6450 zł




P95

- dopłata za inox obustrony 100 zł
- szyba wersja na zamówienie za dopłatą 400 zł

Drzwi BEZPRZYLGOWE – dopłata 1400 zł netto do ceny drzwi w gr. 102 mm w wersji przylgowej.
Drzwi ERKADO dostępne są w wymiarach niestandardowych bez dopłaty za nietypowy wymiar.
Dopłata obejmuje wyłącznie drzwi: wyższe niż 210 cm i szersze niż 102 cm (dot. gr. 72 mm i 82 mm)

Podane ceny są cenami netto – nie zawierają podatku VAT
NaN\$

72 mm	Sosna: 3740 zł	Dąb: 4040 zł	Meranti: 4040 zł
82 mm	Sosna: 4550 zł	Dąb: 4850 zł	Meranti: 4850 zł
102 mm	–	Dąb: 6450 zł	Meranti: 6450 zł



P101

- dopłata za inox obustrony 100 zł

72 mm	Sosna: 3640 zł	Dąb: 3940 zł	Meranti: 3940 zł
82 mm	Sosna: 4450 zł	Dąb: 4750 zł	Meranti: 4750 zł
102 mm	–	Dąb: 6350 zł	Meranti: 6350 zł



P82

- szybka wersja na zamówienie za dopłatą 400 zł

72 mm	Sosna: 3840 zł	Dąb: 4140 zł	Meranti: 4140 zł
82 mm	Sosna: 4650 zł	Dąb: 4950 zł	Meranti: 4950 zł
102 mm	–	Dąb: 6450 zł	Meranti: 6450 zł



P104

- dopłata za inox obustrony 150 zł
- dolny „kopnik” z blachy nierdzewnej za dopłatą 200 zł na jedną stronę
- pochwyt za dopłatą

72 mm	Sosna: 3600 zł	Dąb: 3900 zł	Meranti: 3900 zł
82 mm	Sosna: 4150 zł	Dąb: 4450 zł	Meranti: 4450 zł
102 mm	–	Dąb: 6050 zł	Meranti: 6050 zł



P46

- dopłata za inox obustrony 300 zł
- pochwyt za dopłatą

72 mm	Sosna: 3840 zł	Dąb: 4140 zł	Meranti: 4140 zł
82 mm	Sosna: 4650 zł	Dąb: 4950 zł	Meranti: 4950 zł
102 mm	–	Dąb: 6450 zł	Meranti: 6450 zł



P105

- dopłata za inox obustrony 150 zł

72 mm	Sosna: 3740 zł	Dąb: 4040 zł	Meranti: 4040 zł
82 mm	Sosna: 4550 zł	Dąb: 4850 zł	Meranti: 4850 zł
102 mm	–	Dąb: 6450 zł	Meranti: 6450 zł



P100

- dopłata za inox obustrony 100 zł

INOX

KOLEKCJA DRZWI ZEWNĘTRZNYCH

72 mm	Sosna: 4100 zł	Dąb: 4400 zł	Meranti: 4400 zł
82 mm	Sosna: 4950 zł	Dąb: 5250 zł	Meranti: 5250 zł
102 mm	–	Dąb: 6850 zł	Meranti: 6850 zł



P135

- dopłata za inox obustronny 400 zł
- dwukolor za dopłatą 600 zł

72 mm	Sosna: 3950 zł	Dąb: 4250 zł	Meranti: 4250 zł
82 mm	Sosna: 4850 zł	Dąb: 5150 zł	Meranti: 5150 zł
102 mm	–	Dąb: 6750 zł	Meranti: 6750 zł



P136

- dopłata za inox obustronny 280 zł
- dwukolor za dopłatą 600 zł

72 mm	Sosna: 3740 zł	Dąb: 4040 zł	Meranti: 4040 zł
82 mm	Sosna: 4550 zł	Dąb: 4850 zł	Meranti: 4850 zł
102 mm	–	Dąb: 6450 zł	Meranti: 6450 zł



P150

- dopłata za inox obustronny 100 zł

72 mm	Sosna: 4120 zł	Dąb: 4420 zł	Meranti: 4420 zł
82 mm	Sosna: 4870 zł	Dąb: 5170 zł	Meranti: 5170 zł
102 mm	–	Dąb: 6770 zł	Meranti: 6770 zł



P64

- dopłata za inox obustronny 130 zł

72 mm	Sosna: 4000 zł	Dąb: 4300 zł	Meranti: 4300 zł
82 mm	Sosna: 4850 zł	Dąb: 5150 zł	Meranti: 5150 zł
102 mm	–	Dąb: 6750 zł	Meranti: 6750 zł



P56

- dopłata za inox obustronny 270 zł

NOWOCZESNE

KOLEKCJA DRZWI ZEWNĘTRZNYCH

ERKADO

72 mm	Sosna: 3800 zł	Dąb: 4100 zł	Meranti: 4100 zł
82 mm	Sosna: 4700 zł	Dąb: 5300 zł	Meranti: 5300 zł
102 mm	–	Dąb: 6900 zł	Meranti: 6900 zł



P137

– pochwyt za dopłatą

72 mm	Sosna: 4600 zł	Dąb: 4900 zł	Meranti: 4900 zł
82 mm	Sosna: 5300 zł	Dąb: 5600 zł	Meranti: 5600 zł
102 mm	–	Dąb: 7100 zł	Meranti: 7100 zł




P138

– szyba wersja na zamówienie za dopłatą 400 zł

72 mm	Sosna: 3800 zł	Dąb: 4100 zł	Meranti: 4100 zł
82 mm	Sosna: 4500 zł	Dąb: 4800 zł	Meranti: 4800 zł
102 mm	–	Dąb: 6400 zł	Meranti: 6400 zł



P139



Drzwi BEZPRZYLGOWE – dopłata 1400 zł netto do ceny drzwi w gr. 102 mm w wersji przylgowej.
Drzwi ERKADO dostępne są w wymiarach niestandardowych bez dopłaty za nietypowy wymiar.
Dopłata obejmuje wyłącznie drzwi: wyższe niż 210 cm i szersze niż 102 cm (dot. gr. 72 mm i 82 mm)

Podane ceny są cenami netto – nie zawierają podatku VAT

NOWOCZESNE

KOLEKCJA DRZWI ZEWNĘTRZNYCH

72 mm	Sosna: 3840 zł	Dąb: 4140 zł	Meranti: 4140 zł
82 mm	Sosna: 4750 zł	Dąb: 5050 zł	Meranti: 5050 zł
102 mm	–	Dąb: 6650 zł	Meranti: 6650 zł



■ P80

72 mm	Sosna: 3740 zł	Dąb: 4040 zł	Meranti: 4040 zł
82 mm	Sosna: 4590 zł	Dąb: 4890 zł	Meranti: 4890 zł
102 mm	–	Dąb: 6490 zł	Meranti: 6490 zł



■ P50

72 mm	Sosna: 4600 zł	Dąb: 4900 zł	Meranti: 4900 zł
82 mm	Sosna: 5250 zł	Dąb: 5550 zł	Meranti: 5550 zł
102 mm	–	Dąb: 7150 zł	Meranti: 7150 zł



■ P22

72 mm	Sosna: 3640 zł	Dąb: 3940 zł	Meranti: 3940 zł
82 mm	Sosna: 4450 zł	Dąb: 4750 zł	Meranti: 4750 zł
102 mm	–	Dąb: 6350 zł	Meranti: 6350 zł



■ P27

– szyba wersja na zamówienie za dopłatą 400 zł

72 mm	Sosna: 3840 zł	Dąb: 4140 zł	Meranti: 4140 zł
82 mm	Sosna: 4750 zł	Dąb: 5050 zł	Meranti: 5050 zł
102 mm	–	Dąb: 6650 zł	Meranti: 6650 zł



■ P78

72 mm	Sosna: 4600 zł	Dąb: 4900 zł	Meranti: 4900 zł
82 mm	Sosna: 5250 zł	Dąb: 5550 zł	Meranti: 5550 zł
102 mm	–	Dąb: 7150 zł	Meranti: 7150 zł



■ P34

72 mm	Sosna: 3840 zł	Dąb: 4140 zł	Meranti: 4140 zł
82 mm	Sosna: 4450 zł	Dąb: 4750 zł	Meranti: 4750 zł
102 mm	—	Dąb: 6350 zł	Meranti: 6350 zł



P55

72 mm	Sosna: 3840 zł	Dąb: 4140 zł	Meranti: 4140 zł
82 mm	Sosna: 4450 zł	Dąb: 4750 zł	Meranti: 4750 zł
102 mm	—	Dąb: 6350 zł	Meranti: 6350 zł



P94

72 mm	Sosna: 3640 zł	Dąb: 3940 zł	Meranti: 3940 zł
82 mm	Sosna: 4450 zł	Dąb: 4750 zł	Meranti: 4750 zł
102 mm	—	Dąb: 6350 zł	Meranti: 6350 zł



P92

72 mm	Sosna: 3640 zł	Dąb: 3940 zł	Meranti: 3940 zł
82 mm	Sosna: 4450 zł	Dąb: 4750 zł	Meranti: 4750 zł
102 mm	—	Dąb: 6350 zł	Meranti: 6350 zł



P71

– szyba wersja na zamówienie za dopłatą 400 zł

72 mm	Sosna: 3640 zł	Dąb: 3940 zł	Meranti: 3940 zł
82 mm	Sosna: 4450 zł	Dąb: 4750 zł	Meranti: 4750 zł
102 mm	—	Dąb: 6350 zł	Meranti: 6350 zł



P69

72 mm	Sosna: 3640 zł	Dąb: 3940 zł	Meranti: 3940 zł
82 mm	Sosna: 4450 zł	Dąb: 4750 zł	Meranti: 4750 zł
102 mm	—	Dąb: 6350 zł	Meranti: 6350 zł



P7

– szyba wersja na zamówienie za dopłatą 400 zł

NOWOCZESNE

KOLEKCJA DRZWI ZEWNĘTRZNYCH

72 mm	Sosna: 3640 zł	Dąb: 3940 zł	Meranti: 3940 zł
82 mm	Sosna: 4450 zł	Dąb: 4750 zł	Meranti: 4750 zł
102 mm	–	Dąb: 6350 zł	Meranti: 6350 zł



P84

– szyba wersja na zamówienie za dopłatą 400 zł

72 mm	Sosna: 3640 zł	Dąb: 3940 zł	Meranti: 3940 zł
82 mm	Sosna: 4450 zł	Dąb: 4750 zł	Meranti: 4750 zł
102 mm	–	Dąb: 6350 zł	Meranti: 6350 zł



P83

– szyba wersja na zamówienie za dopłatą 400 zł

72 mm	Sosna: 3640 zł	Dąb: 3940 zł	Meranti: 3940 zł
82 mm	Sosna: 4550 zł	Dąb: 4850 zł	Meranti: 4850 zł
102 mm	–	Dąb: 6450 zł	Meranti: 6450 zł



P79

– szyba wersja na zamówienie za dopłatą 400 zł

72 mm	Sosna: 4100 zł	Dąb: 4400 zł	Meranti: 4400 zł
82 mm	Sosna: 4650 zł	Dąb: 4950 zł	Meranti: 4950 zł
102 mm	–	Dąb: 6550 zł	Meranti: 6550 zł



P53

– szyba wersja na zamówienie za dopłatą 400 zł

72 mm	Sosna: 3740 zł	Dąb: 4040 zł	Meranti: 4040 zł
82 mm	Sosna: 4400 zł	Dąb: 4700 zł	Meranti: 4700 zł
102 mm	–	Dąb: 6300 zł	Meranti: 6300 zł



P41

– model dostępny tylko w kolorach z palety RAL

72 mm	Sosna: 3640 zł	Dąb: 3940 zł	Meranti: 3940 zł
82 mm	Sosna: 4450 zł	Dąb: 4750 zł	Meranti: 4750 zł
102 mm	–	Dąb: 6350 zł	Meranti: 6350 zł




P20

Drzwi BEZPRZYLGOWE – dopłata 1400 zł netto do ceny drzwi w gr. 102 mm w wersji przylgowej.
Drzwi ERKADO dostępne są w wymiarach niestandardowych bez dopłaty za nietypowy wymiar.
Dopłata obejmuje wyłącznie drzwi: wyższe niż 210 cm i szersze niż 102 cm (dot. gr. 72 mm i 82 mm)

Podane ceny są cenami netto – nie zawierają podatku VAT

72 mm	Sosna: 4600 zł	Dąb: 4900 zł	Meranti: 4900 zł
82 mm	Sosna: 5250 zł	Dąb: 5550 zł	Meranti: 5550 zł
102 mm	—	Dąb: 7150 zł	Meranti: 7150 zł



■ P140

72 mm	Sosna: 4600 zł	Dąb: 4900 zł	Meranti: 4900 zł
82 mm	Sosna: 5250 zł	Dąb: 5550 zł	Meranti: 5550 zł
102 mm	—	Dąb: 7150 zł	Meranti: 7150 zł



■ P141

72 mm	Sosna: 4600 zł	Dąb: 4900 zł	Meranti: 4900 zł
82 mm	Sosna: 5250 zł	Dąb: 5550 zł	Meranti: 5550 zł
102 mm	—	Dąb: 7150 zł	Meranti: 7150 zł



■ P118

72 mm	Sosna: 4540 zł	Dąb: 4840 zł	Meranti: 4840 zł
82 mm	Sosna: 5350 zł	Dąb: 5700 zł	Meranti: 5700 zł
102 mm	—	Dąb: 7250 zł	Meranti: 7250 zł



■ P107

— pochwyt za dopłatą

72 mm	Sosna: 4600 zł	Dąb: 4900 zł	Meranti: 4900 zł
82 mm	Sosna: 5250 zł	Dąb: 5550 zł	Meranti: 5550 zł
102 mm	—	Dąb: 7150 zł	Meranti: 7150 zł



■ P108

72 mm	Sosna: 4600 zł	Dąb: 4900 zł	Meranti: 4900 zł
82 mm	Sosna: 5250 zł	Dąb: 5550 zł	Meranti: 5550 zł
102 mm	—	Dąb: 7150 zł	Meranti: 7150 zł



■ P109

NOWOCZESNE

KOLEKCJA DRZWI ZEWNĘTRZNYCH

72 mm	Sosna: 3740 zł	Dąb: 4040 zł	Meranti: 4040 zł
82 mm	Sosna: 4550 zł	Dąb: 4850 zł	Meranti: 4850 zł
102 mm	—	Dąb: 6450 zł	Meranti: 6450 zł



P75

72 mm	Sosna: 3740 zł	Dąb: 4040 zł	Meranti: 4040 zł
82 mm	Sosna: 4590 zł	Dąb: 4890 zł	Meranti: 4890 zł
102 mm	—	Dąb: 6490 zł	Meranti: 6490 zł



P61

72 mm	Sosna: 3840 zł	Dąb: 4140 zł	Meranti: 4140 zł
82 mm	Sosna: 4750 zł	Dąb: 5050 zł	Meranti: 5050 zł
102 mm	—	Dąb: 6650 zł	Meranti: 6650 zł



P76

72 mm	Sosna: 3840 zł	Dąb: 4140 zł	Meranti: 4140 zł
82 mm	Sosna: 4650 zł	Dąb: 4950 zł	Meranti: 4950 zł
102 mm	—	Dąb: 6550 zł	Meranti: 6550 zł



P73

72 mm	Sosna: 3640 zł	Dąb: 3940 zł	Meranti: 3940 zł
82 mm	Sosna: 4480 zł	Dąb: 4780 zł	Meranti: 4780 zł
102 mm	—	Dąb: 6380 zł	Meranti: 6380 zł



P74

72 mm	Sosna: 3740 zł	Dąb: 4040 zł	Meranti: 4040 zł
82 mm	Sosna: 4590 zł	Dąb: 4890 zł	Meranti: 4890 zł
102 mm	—	Dąb: 6490 zł	Meranti: 6490 zł



P62

Drzwi BEZPRZYLGOWE – dopłata 1400 zł netto do ceny drzwi w gr. 102 mm w wersji przylgowej.
Drzwi ERKADO dostępne są w wymiarach niestandardowych bez dopłaty za nietypowy wymiar.
Dopłata obejmuje wyłącznie drzwi: wyższe niż 210 cm i szersze niż 102 cm (dot. gr. 72 mm i 82 mm)

Podane ceny są cenami netto – nie zawierają podatku VAT



P8

– szyba wersja na zamówienie za dopłatą 400 zł



P9

– szyba wersja na zamówienie za dopłatą 400 zł



P21

– szyba wersja na zamówienie za dopłatą 750 zł




P47



P37

– szyba wersja na zamówienie za dopłatą 400 zł



P10

NOWOCZESNE

KOLEKCJA DRZWI ZEWNĘTRZNYCH

72 mm	Sosna: 4600 zł	Dąb: 4900 zł	Meranti: 4900 zł
82 mm	Sosna: 5250 zł	Dąb: 5550 zł	Meranti: 5550 zł
102 mm	–	Dąb: 7150 zł	Meranti: 7150 zł



■ P24

72 mm	Sosna: 4600 zł	Dąb: 4900 zł	Meranti: 4900 zł
82 mm	Sosna: 5250 zł	Dąb: 5550 zł	Meranti: 5550 zł
102 mm	–	Dąb: 7150 zł	Meranti: 7150 zł



■ P25

72 mm	Sosna: 4800 zł	Dąb: 5100 zł	Meranti: 5100 zł
82 mm	Sosna: 5350 zł	Dąb: 5650 zł	Meranti: 5650 zł
102 mm	–	Dąb: 7250 zł	Meranti: 7250 zł



■ P40

72 mm	Sosna: 3840 zł	Dąb: 4140 zł	Meranti: 4140 zł
82 mm	Sosna: 4700 zł	Dąb: 5000 zł	Meranti: 5000 zł
102 mm	–	Dąb: 6600 zł	Meranti: 6600 zł



■ P72

72 mm	Sosna: 4600 zł	Dąb: 4900 zł	Meranti: 4900 zł
82 mm	Sosna: 5250 zł	Dąb: 5550 zł	Meranti: 5550 zł
102 mm	–	Dąb: 7150 zł	Meranti: 7150 zł



■ P28

72 mm	Sosna: 4600 zł	Dąb: 4900 zł	Meranti: 4900 zł
82 mm	Sosna: 5250 zł	Dąb: 5550 zł	Meranti: 5550 zł
102 mm	–	Dąb: 7150 zł	Meranti: 7150 zł



■ P93

– szyba wersja na zamówienie za dopłatą 400 zł

Drzwi BEZPRZYLGOWE – dopłata 1400 zł netto do ceny drzwi w gr. 102 mm w wersji przylgowej.
Drzwi ERKADO dostępne są w wymiarach niestandardowych bez dopłaty za nietypowy wymiar.
Dopłata obejmuje wyłącznie drzwi: wyższe niż 210 cm i szersze niż 102 cm (dot. gr. 72 mm i 82 mm)

Podane ceny są cenami netto – nie zawierają podatku VAT

72 mm	Sosna: 3840 zł	Dąb: 4140 zł	Meranti: 4140 zł
82 mm	Sosna: 4750 zł	Dąb: 5050 zł	Meranti: 5050 zł
102 mm	–	Dąb: 6650 zł	Meranti: 6650 zł



■ P77

72 mm	Sosna: 3640 zł	Dąb: 3940 zł	Meranti: 3940 zł
82 mm	Sosna: 4450 zł	Dąb: 4750 zł	Meranti: 4750 zł
102 mm	–	Dąb: 6350 zł	Meranti: 6350 zł



■ P67

– szyba wersja na zamówienie za dopłatą 400 zł


72 mm	Sosna: 3640 zł	Dąb: 3940 zł	Meranti: 3940 zł
82 mm	Sosna: 4150 zł	Dąb: 4450 zł	Meranti: 4450 zł
102 mm	–	Dąb: 6050 zł	Meranti: 6050 zł



■ P119

– szyba piaskowana za dopłatą 400 zł

72 mm	Sosna: 3640 zł	Dąb: 3940 zł	Meranti: 3940 zł
82 mm	Sosna: 4200 zł	Dąb: 4500 zł	Meranti: 4500 zł
102 mm	–	Dąb: 6100 zł	Meranti: 6100 zł



■ P63

72 mm	Sosna: 3640 zł	Dąb: 3940 zł	Meranti: 3940 zł
82 mm	Sosna: 4450 zł	Dąb: 4750 zł	Meranti: 4750 zł
102 mm	–	Dąb: 6350 zł	Meranti: 6350 zł



■ P65

72 mm	Sosna: 3640 zł	Dąb: 3940 zł	Meranti: 3940 zł
82 mm	Sosna: 4250 zł	Dąb: 4550 zł	Meranti: 4550 zł
102 mm	–	Dąb: 6150 zł	Meranti: 6150 zł



■ P26

KLASYCZNE

KOLEKCJA DRZWI ZEWNĘTRZNYCH

72 mm	Sosna: 3800 zł	Dąb: 4100 zł	Meranti: 4100 zł
82 mm	Sosna: 4700 zł	Dąb: 5300 zł	Meranti: 5300 zł
102 mm	–	Dąb: 6900 zł	Meranti: 6900 zł



P142

– szybka wersja na zamówienie za dopłatą 400 zł

72 mm	Sosna: 4600 zł	Dąb: 4900 zł	Meranti: 4900 zł
82 mm	Sosna: 5250 zł	Dąb: 5550 zł	Meranti: 5550 zł
102 mm	–	Dąb: 7150 zł	Meranti: 7150 zł



P143

72 mm	Sosna: 4600 zł	Dąb: 4900 zł	Meranti: 4900 zł
82 mm	Sosna: 5250 zł	Dąb: 5550 zł	Meranti: 5550 zł
102 mm	–	Dąb: 7150 zł	Meranti: 7150 zł



P144

72 mm	Sosna: 3700 zł	Dąb: 4000 zł	Meranti: 4000 zł
82 mm	Sosna: 4600 zł	Dąb: 5200 zł	Meranti: 5200 zł
102 mm	–	Dąb: 6800 zł	Meranti: 6800 zł



P145

– pochwyty za dopłatą

72 mm	Sosna: 3800 zł	Dąb: 4100 zł	Meranti: 4100 zł
82 mm	Sosna: 4700 zł	Dąb: 5300 zł	Meranti: 5300 zł
102 mm	–	Dąb: 6900 zł	Meranti: 6900 zł



P146

– szybka wersja na zamówienie za dopłatą 400 zł

72 mm	Sosna: 3700 zł	Dąb: 4000 zł	Meranti: 4000 zł
82 mm	Sosna: 4600 zł	Dąb: 5200 zł	Meranti: 5200 zł
102 mm	–	Dąb: 6800 zł	Meranti: 6800 zł



P147

72 mm	Sosna: 3740 zł	Dąb: 4040 zł	Meranti: 4040 zł
82 mm	Sosna: 4350 zł	Dąb: 4650 zł	Meranti: 4650 zł
102 mm	–	Dąb: 6250 zł	Meranti: 6250 zł



■ P54

72 mm	Sosna: 4600 zł	Dąb: 4900 zł	Meranti: 4900 zł
82 mm	Sosna: 5250 zł	Dąb: 5550 zł	Meranti: 5550 zł
102 mm	–	Dąb: 7150 zł	Meranti: 7150 zł



■ P111

72 mm	Sosna: 4600 zł	Dąb: 4900 zł	Meranti: 4900 zł
82 mm	Sosna: 5250 zł	Dąb: 5550 zł	Meranti: 5550 zł
102 mm	–	Dąb: 7150 zł	Meranti: 7150 zł



■ P112

72 mm	Sosna: 4600 zł	Dąb: 4900 zł	Meranti: 4900 zł
82 mm	Sosna: 5250 zł	Dąb: 5550 zł	Meranti: 5550 zł
102 mm	–	Dąb: 7150 zł	Meranti: 7150 zł



■ P116

– szyba wersja na zamówienie za dopłatą 400 zł

72 mm	Sosna: 4600 zł	Dąb: 4900 zł	Meranti: 4900 zł
82 mm	Sosna: 5250 zł	Dąb: 5550 zł	Meranti: 5550 zł
102 mm	–	Dąb: 7150 zł	Meranti: 7150 zł



■ P117

72 mm	Sosna: 4600 zł	Dąb: 4800 zł	Meranti: 4800 zł
82 mm	Sosna: 5150 zł	Dąb: 5450 zł	Meranti: 5450 zł
102 mm	–	Dąb: 7050 zł	Meranti: 7050 zł




■ P31

KLASYCZNE

KOLEKCJA DRZWI ZEWNĘTRZNYCH

72 mm	Sosna: 4600 zł	Dąb: 4900 zł	Meranti: 4900 zł
82 mm	Sosna: 5250 zł	Dąb: 5550 zł	Meranti: 5550 zł
102 mm	–	Dąb: 7150 zł	Meranti: 7150 zł



■ P113

72 mm	Sosna: 4600 zł	Dąb: 4900 zł	Meranti: 4900 zł
82 mm	Sosna: 5250 zł	Dąb: 5550 zł	Meranti: 5550 zł
102 mm	–	Dąb: 7150 zł	Meranti: 7150 zł



■ P114

72 mm	Sosna: 4600 zł	Dąb: 4900 zł	Meranti: 4900 zł
82 mm	Sosna: 5250 zł	Dąb: 5550 zł	Meranti: 5550 zł
102 mm	–	Dąb: 7150 zł	Meranti: 7150 zł



■ P115

– witraż za dopłatą 750 zł netto

72 mm	Sosna: 3800 zł	Dąb: 4100 zł	Meranti: 4100 zł
82 mm	Sosna: 4700 zł	Dąb: 5300 zł	Meranti: 5300 zł
102 mm	–	Dąb: 6900 zł	Meranti: 6900 zł



■ P148

72 mm	Sosna: 3740 zł	Dąb: 4040 zł	Meranti: 4040 zł
82 mm	Sosna: 4310 zł	Dąb: 4610 zł	Meranti: 4610 zł
102 mm	–	Dąb: 6210 zł	Meranti: 6210 zł



■ P32

72 mm	Sosna: 3740 zł	Dąb: 4040 zł	Meranti: 4040 zł
82 mm	Sosna: 4310 zł	Dąb: 4610 zł	Meranti: 4610 zł
102 mm	–	Dąb: 6210 zł	Meranti: 6210 zł



■ P149

Drzwi BEZPRZYLGOWE – dopłata 1400 zł netto do ceny drzwi w gr. 102 mm w wersji przylgowej.
Drzwi ERKADO dostępne są w wymiarach niestandardowych bez dopłaty za nietypowy wymiar.
Dopłata obejmuje wyłącznie drzwi: wyższe niż 210 cm i szersze niż 102 cm (dot. gr. 72 mm i 82 mm)

Podane ceny są cenami netto – nie zawierają podatku VAT

72 mm	Sosna: 4600 zł	Dąb: 4900 zł	Meranti: 4900 zł
82 mm	Sosna: 5250 zł	Dąb: 5550 zł	Meranti: 5550 zł
102 mm	–	Dąb: 7150 zł	Meranti: 7150 zł



P13

– szyba wersja za dopłatą 750 zł

72 mm	Sosna: 4600 zł	Dąb: 4900 zł	Meranti: 4900 zł
82 mm	Sosna: 5250 zł	Dąb: 5550 zł	Meranti: 5550 zł
102 mm	–	Dąb: 7150 zł	Meranti: 7150 zł



P14

72 mm	Sosna: 4500 zł	Dąb: 4800 zł	Meranti: 4800 zł
82 mm	Sosna: 5050 zł	Dąb: 5350 zł	Meranti: 5350 zł
102 mm	–	Dąb: 6950 zł	Meranti: 6950 zł



P36

– szyba witraż za dopłatą 750 zł

72 mm	Sosna: 4500 zł	Dąb: 4800 zł	Meranti: 4800 zł
82 mm	Sosna: 5050 zł	Dąb: 5350 zł	Meranti: 5350 zł
102 mm	–	Dąb: 6950 zł	Meranti: 6950 zł



P12

72 mm	Sosna: 4500 zł	Dąb: 4800 zł	Meranti: 4800 zł
82 mm	Sosna: 5000 zł	Dąb: 5300 zł	Meranti: 5300 zł
102 mm	–	Dąb: 6900 zł	Meranti: 6900 zł



P6

72 mm	Sosna: 4500 zł	Dąb: 4800 zł	Meranti: 4800 zł
82 mm	Sosna: 5050 zł	Dąb: 5350 zł	Meranti: 5350 zł
102 mm	–	Dąb: 6950 zł	Meranti: 6950 zł



P29

KLASYCZNE

KOLEKCJA DRZWI ZEWNĘTRZNYCH

72 mm	Sosna: 4600 zł	Dąb: 4900 zł	Meranti: 4900 zł
82 mm	Sosna: 5100 zł	Dąb: 5400 zł	Meranti: 5400 zł
102 mm	–	Dąb: 7000 zł	Meranti: 7000 zł



■ P51

72 mm	Sosna: 4600 zł	Dąb: 4900 zł	Meranti: 4900 zł
82 mm	Sosna: 5150 zł	Dąb: 5450 zł	Meranti: 5450 zł
102 mm	–	Dąb: 7050 zł	Meranti: 7050 zł



■ P30

72 mm	Sosna: 4600 zł	Dąb: 4900 zł	Meranti: 4900 zł
82 mm	Sosna: 5150 zł	Dąb: 5450 zł	Meranti: 5450 zł
102 mm	–	Dąb: 7050 zł	Meranti: 7050 zł



■ P39

72 mm	Sosna: 4700 zł	Dąb: 5000 zł	Meranti: 5000 zł
82 mm	Sosna: 5250 zł	Dąb: 5550 zł	Meranti: 5550 zł
102 mm	–	Dąb: 7150 zł	Meranti: 7150 zł



■ P52

– szyba witraż za dopłatą 950 zł

72 mm	Sosna: 4500 zł	Dąb: 4800 zł	Meranti: 4800 zł
82 mm	Sosna: 5200 zł	Dąb: 5500 zł	Meranti: 5500 zł
102 mm	–	Dąb: 7100 zł	Meranti: 7100 zł



■ P23

– szyba wersja na zamówienie za dopłatą 750 zł

72 mm	Sosna: 4600 zł	Dąb: 4900 zł	Meranti: 4900 zł
82 mm	Sosna: 5150 zł	Dąb: 5450 zł	Meranti: 5450 zł
102 mm	–	Dąb: 7050 zł	Meranti: 7050 zł



■ P49

72 mm	Sosna: 4500 zł	Dąb: 4600 zł	Meranti: 4600 zł
82 mm	Sosna: 5000 zł	Dąb: 5100 zł	Meranti: 5100 zł
102 mm	–	Dąb: 6700 zł	Meranti: 6700 zł



P5

72 mm	Sosna: 4500 zł	Dąb: 4800 zł	Meranti: 4800 zł
82 mm	Sosna: 5000 zł	Dąb: 5300 zł	Meranti: 5300 zł
102 mm	–	Dąb: 6900 zł	Meranti: 6900 zł



P3

72 mm	Sosna: 4500 zł	Dąb: 4800 zł	Meranti: 4800 zł
82 mm	Sosna: 5000 zł	Dąb: 5300 zł	Meranti: 5300 zł
102 mm	–	Dąb: 6900 zł	Meranti: 6900 zł



P45

72 mm	Sosna: 4600 zł	Dąb: 4900 zł	Meranti: 4900 zł
82 mm	Sosna: 5250 zł	Dąb: 5550 zł	Meranti: 5550 zł
102 mm	–	Dąb: 7150 zł	Meranti: 7150 zł



P19

72 mm	Sosna: 4700 zł	Dąb: 5000 zł	Meranti: 5000 zł
82 mm	Sosna: 5250 zł	Dąb: 5550 zł	Meranti: 5550 zł
102 mm	–	Dąb: 7150 zł	Meranti: 7150 zł



P33

72 mm	Sosna: 4500 zł	Dąb: 4800 zł	Meranti: 4800 zł
82 mm	Sosna: 5000 zł	Dąb: 5300 zł	Meranti: 5300 zł
102 mm	–	Dąb: 6900 zł	Meranti: 6900 zł



P16

KLASYCZNE

KOLEKCJA DRZWI ZEWNĘTRZNYCH

72 mm	Sosna: 4600 zł	Dąb: 4900 zł	Meranti: 4900 zł
82 mm	Sosna: 5150 zł	Dąb: 5450 zł	Meranti: 5450 zł
102 mm	–	Dąb: 7050 zł	Meranti: 7050 zł



■ P4

– szyba witraż za dopłatą 750 zł

72 mm	Sosna: 4200 zł	Dąb: 4500 zł	Meranti: 4500 zł
82 mm	Sosna: 4750 zł	Dąb: 5050 zł	Meranti: 5050 zł
102 mm	–	Dąb: 6650 zł	Meranti: 6650 zł



■ P1

72 mm	Sosna: 4200 zł	Dąb: 4500 zł	Meranti: 4500 zł
82 mm	Sosna: 4750 zł	Dąb: 5050 zł	Meranti: 5050 zł
102 mm	–	Dąb: 6650 zł	Meranti: 6650 zł



■ P11

72 mm	Sosna: 4200 zł	Dąb: 4500 zł	Meranti: 4500 zł
82 mm	Sosna: 4750 zł	Dąb: 5050 zł	Meranti: 5050 zł
102 mm	–	Dąb: 6650 zł	Meranti: 6650 zł



■ P2

72 mm	Sosna: 4300 zł	Dąb: 4600 zł	Meranti: 4600 zł
82 mm	Sosna: 4850 zł	Dąb: 5150 zł	Meranti: 5150 zł
102 mm	–	Dąb: 6750 zł	Meranti: 6750 zł



■ P15

72 mm	Sosna: 4300 zł	Dąb: 4600 zł	Meranti: 4600 zł
82 mm	Sosna: 4850 zł	Dąb: 5150 zł	Meranti: 5150 zł
102 mm	–	Dąb: 6750 zł	Meranti: 6750 zł



■ P35

Drzwi BEZPRZYLGOWE – dopłata 1400 zł netto do ceny drzwi w gr. 102 mm w wersji przylgowej.
Drzwi ERKADO dostępne są w wymiarach niestandardowych bez dopłaty za nietypowy wymiar.
Dopłata obejmuje wyłącznie drzwi: wyższe niż 210 cm i szersze niż 102 cm (dot. gr. 72 mm i 82 mm)


Podane ceny są cenami netto – nie zawierają podatku VAT

72 mm	Sosna: 4400 zł	Dąb: 4700 zł	Meranti: 4700 zł
82 mm	Sosna: 4950 zł	Dąb: 5250 zł	Meranti: 5250 zł
102 mm	–	Dąb: 6850 zł	Meranti: 6850 zł



■ P38

72 mm	Sosna: 3640 zł	Dąb: 3940 zł	Meranti: 3940 zł
82 mm	Sosna: 4150 zł	Dąb: 4450 zł	Meranti: 4450 zł
102 mm	–	Dąb: 6050 zł	Meranti: 6050 zł




■ P59

72 mm	Sosna: 4200 zł	Dąb: 4500 zł	Meranti: 4500 zł
82 mm	Sosna: 4750 zł	Dąb: 5050 zł	Meranti: 5050 zł
102 mm	–	Dąb: 6650 zł	Meranti: 6650 zł



■ P96

72 mm	Sosna: 3340 zł	Dąb: 3640 zł	Meranti: 3640 zł
82 mm	Sosna: 3950 zł	Dąb: 4250 zł	Meranti: 4250 zł
102 mm	–	Dąb: 5850 zł	Meranti: 5850 zł



■ P18

72 mm	Sosna: 4200 zł	Dąb: 4500 zł	Meranti: 4500 zł
82 mm	Sosna: 4750 zł	Dąb: 5050 zł	Meranti: 5050 zł
102 mm	–	Dąb: 6650 zł	Meranti: 6650 zł



■ P17

72 mm	Sosna: 3640 zł	Dąb: 3940 zł	Meranti: 3940 zł
82 mm	Sosna: 4150 zł	Dąb: 4450 zł	Meranti: 4450 zł
102 mm	–	Dąb: 6050 zł	Meranti: 6050 zł

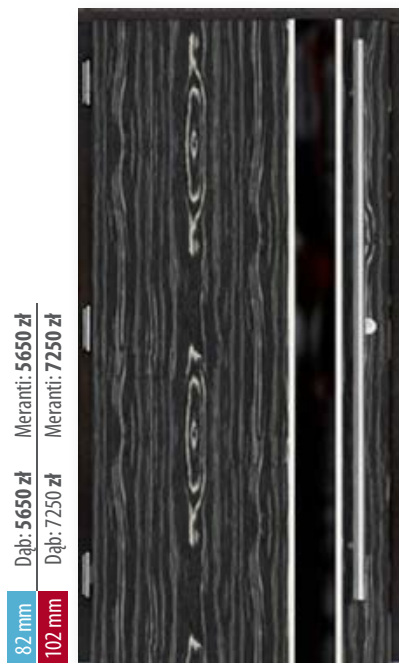


■ P110

– pochwyt za dopłatą

DEKOR

KOLEKCJA DRZWI ZEWNĘTRZNYCH



82 mm Dąb: 5650 zł Meranti: 5650 zł
102 mm Dąb: 7250 zł Meranti: 7250 zł

■ P85

– pochwyt za dopłatą



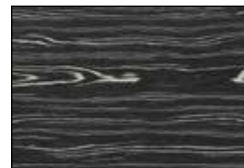
82 mm Dąb: 5650 zł Meranti: 5650 zł
102 mm Dąb: 7250 zł Meranti: 7250 zł

■ P86

HEBAN MASKAR



HEBAN CZARNO-BIAŁY



TEAK BURMA



PALISANDER MADAGASKAR



82 mm Dąb: 5850 zł Meranti: 5850 zł
102 mm Dąb: 7450 zł Meranti: 7450 zł

■ P87



82 mm Dąb: 5650 zł Meranti: 5650 zł
102 mm Dąb: 7250 zł Meranti: 7250 zł

■ P88

– pochwyt za dopłatą

- dekory występują tylko jednostronnie
- dekory ze szkła i stali nierdzewnej znajdują się od strony zewnętrznej skrzydła
- dostępne 4 rodzaje forniru: HEBAN MASKAR, HEBAN CZARNO-BIAŁY, TEAK BURMA, PALISANDER MADAGASKAR
- ościeżnica w wykończeniu mahoń, malowana na kolor palisander

MOŻLIWOŚCI ROZBUDOWY

ERKADO

Istnieje możliwość rozbudowy drzwi poprzez wykonanie naświetli bocznych i górnych oraz dostawek. Wzór oraz cena ustalane są indywidualnie.



P37 + DOSTAWKA STAŁA SZKLONA (IMITACJA SKRZYDŁA)

Szerokość drzwi (cm)	Wysokość drzwi (cm)	
	z progiem aluminiowym	z progiem drewnianym
160	208,2	210



P82 + DOSTAWKA STAŁA SZKLONA (IMITACJA SKRZYDŁA)

Szerokość drzwi (cm)	Wysokość drzwi z progiem drewnianym (cm)
160	210



P99 + DOSTAWKA STAŁA SZKLONA (IMITACJA SKRZYDŁA)

Szerokość drzwi (cm)	Wysokość drzwi (cm)	
	z progiem aluminiowym	z progiem drewnianym
160	208,2	210



P105 + DOSTAWKA STAŁA SZKLONA W OŚCIEŻNICY

Szerokość drzwi (cm)	Wysokość drzwi (cm)	
	z progiem aluminiowym	z progiem drewnianym
160	208,2	210

Drzwi BEZPRZYLGOWE – dopłata 1400 zł netto do ceny drzwi w gr. 102 mm w wersji przylgowej. Drzwi ERKADO dostępne są w wymiarach niestandardowych bez dopłaty za nietypowy wymiar. Dopłata obejmuje wyłącznie drzwi: wyższe niż 210 cm i szersze niż 102 cm (dot. gr. 72 mm i 82 mm). Uwaga: dostawka stała imitacja skrzydła mocowana jest na zawiasach.

Podane ceny są cenami netto – nie zawierają podatku VAT

MOŻLIWOŚCI ROZBUDOWY



P67 + DOSTAWKA STAŁA SZKLONA (IMITACJA SKRZYDŁA)

Szerokość drzwi (cm)	Wysokość drzwi (cm)	
	z progiem aluminiowym	z progiem drewnianym
160	208,2	210



P89 + DOSTAWKA STAŁA SZKLONA (IMITACJA SKRZYDŁA)

Szerokość drzwi (cm)	Wysokość drzwi (cm)	
	z progiem aluminiowym	z progiem drewnianym
160	208,2	210



P65 + DOSTAWKA STAŁA SZKLONA (IMITACJA SKRZYDŁA)

Szerokość drzwi (cm)	Wysokość drzwi (cm)	
	z progiem aluminiowym	z progiem drewnianym
160	208,2	210



P25 + DOSTAWKA STAŁA SZKLONA (IMITACJA SKRZYDŁA)

Szerokość drzwi (cm)	Wysokość drzwi (cm)	
	z progiem aluminiowym	z progiem drewnianym
160	208,2	210

Drzwi BEZPRZYLGOWE – dopłata 1400 zł netto do ceny drzwi w gr. 102 mm w wersji przylgowej.
Drzwi ERKADO dostępne są w wymiarach niestandardowych bez dopłaty za nietypowy wymiar.
Dopłata obejmuje wyłącznie drzwi: wyższe niż 210 cm i szersze niż 102 cm (dot. gr. 72 mm i 82 mm).
Uwaga: dostawka stała imitacja skrzydła mocowana jest na zawiasach.

Podane ceny są cenami netto – nie zawierają podatku VAT



P9 + DOSTAWKA STAŁA SZKLONA (IMITACJA SKRZYDŁA)

Szerokość drzwi (cm)	Wysokość drzwi (cm)	
	z progiem aluminiowym	z progiem drewnianym
160	208,2	210



P47 + DOSTAWKA OTWIERANA SZKLONA

Szerokość drzwi (cm)	Wysokość drzwi z progiem drewnianym (cm)	
	160	210



P21 + DOSTAWKA STAŁA SZKLONA (IMITACJA SKRZYDŁA)

Szerokość drzwi (cm)	Wysokość drzwi (cm)	
	z progiem aluminiowym	z progiem drewnianym
160	208,2	210




P55 + DOSTAWKA STAŁA SZKLONA W OŚCIEŻNICY

Szerokość drzwi (cm)	Wysokość drzwi (cm)	
	z progiem aluminiowym	z progiem drewnianym
140	208,2	210

Drzwi BEZPRZYLGOWE – dopłata 1400 zł netto do ceny drzwi w gr. 102 mm w wersji przylgowej.
 Drzwi ERKADO dostępne są w wymiarach niestandardowych bez dopłaty za nietypowy wymiar.
 Dopłata obejmuje wyłącznie drzwi: wyższe niż 210 cm i szersze niż 102 cm (dot. gr. 72 mm i 82 mm).
 Uwaga: dostawka stała imitacja skrzydła mocowana jest na zawiasach.

Podane ceny są cenami netto – nie zawierają podatku VAT

MOŻLIWOŚCI ROZBUDOWY



P46 + DOSTAWKA STAŁA SZKLONA W OŚCIEŻNICY

Szerokość drzwi (cm)	Wysokość drzwi (cm)	
	z progim aluminiowym	z progim drewnianym
140	208,2	210




P137 + DOSTAWKI STAŁE SZKLONE W OŚCIEŻNICY

Szerokość drzwi (cm)	Wysokość drzwi (cm)	
	z progim aluminiowym	z progim drewnianym
180	208,2	210



P45 + DOSTAWKI STAŁE SZKLONE W OŚCIEŻNICY

Szerokość drzwi (cm)	Wysokość drzwi (cm)	
	z progim aluminiowym	z progim drewnianym
160	208,2	210



P59 + DOSTAWKA STAŁA PEŁNA (IMITACJA SKRZYDŁA)

Szerokość drzwi (cm)	Wysokość drzwi (cm)	
	z progim aluminiowym	z progim drewnianym
140	208,2	210

UWAGA: dostawka stała w ościeżnicy – szklenie – pakiet zespolony bezpieczny 44 mm reflex brąz

Drzwi BEZPRZYLGOWE – dopłata 1400 zł netto do ceny drzwi w gr. 102 mm w wersji przylgowej.
Drzwi ERKADO dostępne są w wymiarach niestandardowych bez dopłaty za nietypowy wymiar.
Dopłata obejmuje wyłącznie drzwi: wyższe niż 210 cm i szersze niż 102 cm (dot. gr. 72 mm i 82 mm).
Uwaga: dostawka stała imitacja skrzydła mocowana jest na zawiasach.

Podane ceny są cenami netto – nie zawierają podatku VAT



P42 + DOSTAWKA STAŁA SZKLONA (IMITACJA SKRZYDŁA) + NAŚWIETLE

Szerokość drzwi (cm)	Wysokość drzwi (cm)	
	z progiem aluminiowym	z progiem drewnianym
160	240	240



P28 + DOSTAWKI STAŁE SZKLONE (IMITACJE SKRZYDŁA) + NAŚWIETLE

Szerokość drzwi (cm)	Wysokość drzwi (cm)	
	z progiem aluminiowym	z progiem drewnianym
180	240	240



P34 + DOSTAWKI STAŁE SZKLONE (IMITACJE SKRZYDŁA)

Szerokość drzwi (cm)	Wysokość drzwi (cm)	
	z progiem aluminiowym	z progiem drewnianym
190	208,2	210



P28 + DOSTAWKA STAŁA SZKLONA (IMITACJA SKRZYDŁA)

Szerokość drzwi (cm)	Wysokość drzwi (cm)	
	z progiem aluminiowym	z progiem drewnianym
140	208,2	210

Uwaga: dostawka stała imitacja skrzydła mocowana jest na zawiasach

Drzwi BEZPRZYLGOWE – dopłata 1400 zł netto do ceny drzwi w gr. 102 mm w wersji przylgowej. Drzwi ERKADO dostępne są w wymiarach niestandardowych bez dopłaty za nietypowy wymiar. Dopłata obejmuje wyłącznie drzwi: wyższe niż 210 cm i szersze niż 102 cm (dot. gr. 72 mm i 82 mm). Uwaga: dostawka stała imitacja skrzydła mocowana jest na zawiasach.

Podane ceny są cenami netto – nie zawierają podatku VAT

MOŻLIWOŚCI ROZBUDOWY



P107 + DOSTAWKA STAŁA SZKLONA W OŚCIEŻNICY

Szerokość drzwi (cm)	Wysokość drzwi (cm)	
	z progiem aluminiowym	z progiem drewnianym
150	208,2	210



P132 + DOSTAWKA STAŁA SZKLONA (IMITACJA SKRZYDŁA)

Szerokość drzwi (cm)	Wysokość drzwi (cm)	
	z progiem aluminiowym	z progiem drewnianym
160	208,2	210



P147 + DOSTAWKI STAŁE SZKLONE W OŚCIEŻNICY

Szerokość drzwi (cm)	Wysokość drzwi (cm)	
	z progiem aluminiowym	z progiem drewnianym
160	208,2	210



P98 + DOSTAWKA STAŁA SZKLONA (IMITACJA SKRZYDŁA)

Szerokość drzwi (cm)	Wysokość drzwi (cm)	
	z progiem aluminiowym	z progiem drewnianym
160	208,2	210

Drzwi BEZPRZYLGOWE – dopłata 1400 zł netto do ceny drzwi w gr. 102 mm w wersji przylgowej.
Drzwi ERKADO dostępne są w wymiarach niestandardowych bez dopłaty za nietypowy wymiar.
Dopłata obejmuje wyłącznie drzwi: wyższe niż 210 cm i szersze niż 102 cm (dot. gr. 72 mm i 82 mm).
Uwaga: dostawka stała imitacja skrzydła mocowana jest na zawiasach.

Podane ceny są cenami netto – nie zawierają podatku VAT



P68 + DOSTAWKA STAŁA SZKLONA W OŚCIEŻNICY

Szerokość drzwi (cm)	Wysokość drzwi (cm)	
	z progiem aluminiowym	z progiem drewnianym
140	208,2	210



P8 + DOSTAWKA STAŁA SZKLONA (IMITACJA SKRZYDŁA)

Szerokość drzwi (cm)	Wysokość drzwi (cm)	
	z progiem aluminiowym	z progiem drewnianym
160	208,2	210



P141 + DOSTAWKA STAŁA SZKLONA (IMITACJA SKRZYDŁA)

Szerokość drzwi (cm)	Wysokość drzwi (cm)	
	z progiem aluminiowym	z progiem drewnianym
160	208,2	210



P83 + DOSTAWKA STAŁA SZKLONA (IMITACJA SKRZYDŁA)

Szerokość drzwi (cm)	Wysokość drzwi (cm)	
	z progiem aluminiowym	z progiem drewnianym
140	208,2	210

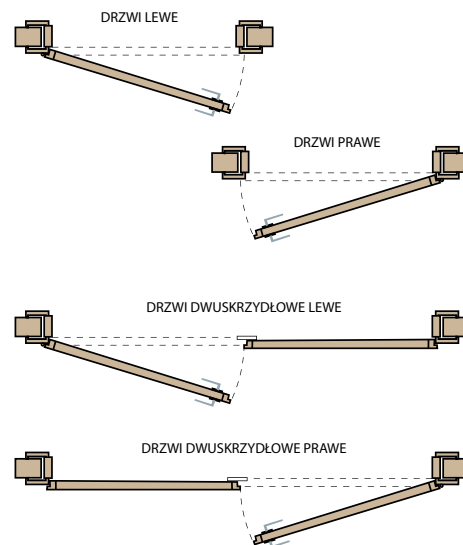
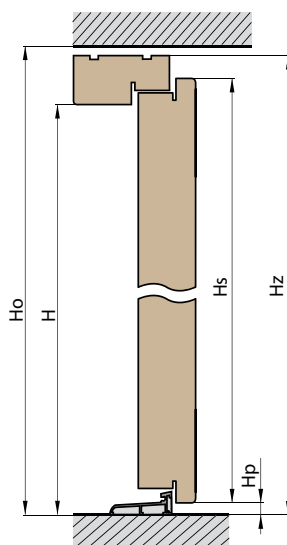
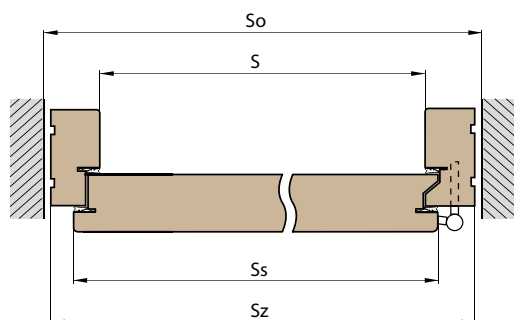
Drzwi BEZPRZYLGOWE – dopłata 1400 zł netto do ceny drzwi w gr. 102 mm w wersji przylgowej.
 Drzwi ERKADO dostępne są w wymiarach niestandardowych bez dopłaty za nietypowy wymiar.
 Dopłata obejmuje wyłącznie drzwi: wyższe niż 210 cm i szersze niż 102 cm (dot. gr. 72 mm i 82 mm).
 Uwaga: dostawka stała imitacja skrzydła mocowana jest na zawiasach.

Podane ceny są cenami netto – nie zawierają podatku VAT

FELC NA PRZYLDZE SKRZYDŁA 18 mm

zalety:

- lepsze doszczelnienie skrzydła do ościeżnicy
- pełne krycie blach zaczepowych



- S** – szerokość w świetle ościeżnicy (mm)
- So** – szerokość otworu w murze (mm)
- Ss** – szerokość skrzydła drzwiowego (mm)
- Sz** – całkowita szerokość drzwi (mm)
- Ho** – wysokość otworu w murze (mm)

- H** – wysokość w świetle ościeżnicy (mm)
- Hs** – wysokość skrzydła drzwiowego (mm)
- Hz** – całkowita wysokość drzwi (mm)
- Hpa** – wysokość progu aluminiowego (mm)
- Hpd** – wysokość progu drewnianego (mm)

DANE TECHNICZNE

WYMIARY DRZWI Z PROGIEM ALUMINIOWYM										
Grubość skrzydła	Oznaczenie drzwi	S	So	Ss	Sz	H	Ho	Hs	Hz	Hpa ALU (próg aluminiowy)
72 mm 82 mm	„80”	800	940	841	920	2002	2100	2041	2082	20
	„90”	900	1040	941	1020	2002	2100	2041	2082	20
	„100”	1000	1140	1041	1120	2002	2100	2041	2082	20
102 mm	„80”	800	980	871	960	2002	2120	2056	2102	20
	„90”	900	1080	971	1060	2002	2120	2056	2102	20
	„100”	1000	1180	1071	1160	2002	2120	2056	2102	20

WYMIARY DRZWI Z PROGIEM DREWNIANYM										
Grubość skrzydła	Oznaczenie drzwi	S	So	Ss	Sz	H	Ho	Hs	Hz	Hpd DREWNO (próg drewniany)
72 mm 82 mm	„80”	800	940	841	920	2002	2120	2041	2100	40
	„90”	900	1040	941	1020	2002	2120	2041	2100	40
	„100”	1000	1140	1041	1120	2002	2120	2041	2100	40
102 mm	„80”	800	980	871	960	2002	2140	2056	2120	40
	„90”	900	1080	971	1060	2002	2140	2056	2120	40
	„100”	1000	1180	1071	1160	2002	2140	2056	2120	40

DOPLĄTY ZA NIETYPOWOŚĆ

DOPLĄTY DO DRZWI ZA NIETYPOWOŚĆ		
L.p.	Opis	Sugerowana cena detaliczna netto
1.	Brak dopłat za drzwi węższe niż 102 cm i niższe niż 210 cm (gr. 72 mm i 82 mm)	0,00
2.	Dopłata za drzwi szersze:	
a)	Drzwi szersze do szerokości całkowitej 106 cm (drzwi gr. 72 mm i 82 mm)	300,00
b)	Drzwi szersze do szerokości całkowitej 110 cm (drzwi o gr. 102 mm)	300,00
c)	Drzwi szerokości całkowitej od 107 cm do 111 cm (drzwi gr. 72 mm i 82 mm)	400,00
d)	Drzwi szerokości całkowitej od 111 cm do 115 cm (drzwi o gr. 102 mm)	400,00
e)	Dopłata do drzwi o wymiarze „100” (112 x 208,2/210 – drzwi o gr. 72 mm i 82 mm), (116x210,2/212 – drzwi o gr. 102 mm)	400,00
3.	Dopłata za drzwi wyższe (bez nasświetla):	
a)	W zakresie od 210 do 215 cm + 15% wartości drzwi typowych	
b)	W zakresie od 215 do 224 cm + 30% wartości drzwi typowych	
4.	Dostawka boczne przy szerokości całkowitej drzwi do 150cm:	
a)	Otwierana z przeszkleniem + 75% wartości drzwi pojedynczych	
b)	Otwierana bez przeszklenia + 70% wartości drzwi pojedynczych	
c)	Stała imitacja skrzydła bez przeszklenia + 50% wartości drzwi pojedynczych	
d)	Stała imitacja skrzydła z przeszkleniem + 60% wartości drzwi pojedynczych	
e)	Stała w ościeżnicy – 2100 zł/m ² – mahoń-meranti (niezależnie od szerokości całkowitej)	
f)	Stała w ościeżnicy – 2000 zł/m ² – dębowa (niezależnie od szerokości całkowitej)	
g)	Stała w ościeżnicy – 1800 zł/m ² – sosnowa (niezależnie od szerokości całkowitej)	
5.	Dostawka boczne przy szerokości całkowitej drzwi od 151cm do 170cm:	
a)	Otwierana z przeszkleniem + 95% wartości drzwi pojedynczych	
b)	Otwierana bez przeszklenia + 90% wartości drzwi pojedynczych	
c)	Stała imitacja skrzydła z przeszkleniem + 85% wartości drzwi pojedynczych	
d)	Stała imitacja skrzydła bez przeszklenia + 80% wartości drzwi pojedynczych	
e)	Stała w ościeżnicy – 2100 zł/m ² – mahoń-meranti (niezależnie od szerokości całkowitej)	
f)	Stała w ościeżnicy – 2000 zł/m ² – dębowa (niezależnie od szerokości całkowitej)	
g)	Stała w ościeżnicy – 1800 zł/m ² – sosnowa (niezależnie od szerokości całkowitej)	
6.	Dopłata do drzwi dwuskrzydłowych o szerokości od 171 do 196cm wynosi + 110% wartości drzwi pojedynczych	
7.	Dostawki stała w ościeżnicy i nasświetle górne	
a)	Stała w ościeżnicy – 2100 zł/m ² – mahoń-meranti	
b)	Stała w ościeżnicy – 2000 zł/m ² – dębowa (niezależnie od szerokości całkowitej)	
c)	Stała w ościeżnicy – 1800 zł/m ² – sosnowa (niezależnie od szerokości całkowitej)	
d)	Stała imitacja skrzydła do wysokości całkowitej drzwi 250cm + 50% wartości drzwi	
8.	DOPLĄTY-KOLOR	
a)	Kolor z palety RAL (drzwi pojedyncze), oprócz Ral 9016 (biały) i Ral 7016 (antracyt)	500,00
b)	Drzwi dwukolorowe	600,00
9.	Dopłata za zmianę szklenia	
a)	Stała dopłata do zmiany szklenia np. lustro weneckie, szkło mleczne, piaskowane, P4, REFLEX GRAFIT	400,00
10.	Pogrubienie ościeżnicy: za 10 mm/mb (sosna, dąb, meranti)	40 zł
11.	Poszerzenie ościeżnicy do szerokości muru w formie tunelu:	
a)	materiał mahoń-meranti za każdy cm	40,00
	opaska regulowana mahoń-meranti	220,00
b)	materiał dąb za każdy cm	35,00
	opaska regulowana dąb	200,00
c)	materiał sosna za każdy cm	30,00
	opaska regulowana sosna	180,00
12.	Opaski maskujące 10 mm x 60 mm kpl. na jedną stronę	
a)	mahoń-meranti	220,00
b)	dąb	200,00
c)	sosna	180,00
13.	Ćwierćwałki 10 mm x 25 mm kpl. na jedną stronę (kpl.)	
a)	mahoń-meranti	85,00
b)	dąb	75,00
c)	sosna	65,00
14.	Okapnik aluminiowy do drzwi otw. do wew. Gr.82 i 102 mm	100,00
a)	Okapnik drewniany do drzwi otw. do wew. gr 72 mm	50,00

AKCESORIA

WIZJER



100,00 zł


POSZERZENIE OŚCIEŻNIC



cennik str. 49

ZAMKI

ZAMEK LISTWOWY GU SECURITY AUTOMATIC LUB MR 2




PRZY ZASTOSOWANIU ZAMKA LISTWOWEGO DRZWI SPEŁNIJĄ WYMAGANIA DLA 2 KLASY ODPORNOŚCI NA WĘAMANIE

ZAMEK LISTWOWY
NA JEDNĄ WKŁADKĘ:
gr. 82 mm i 102 mm – **standard**
gr. 72 mm – **300 zł** dopłaty


NA DWIE WKŁADKI:
gr. 82 mm i 102 mm – **50 zł** dopłaty
gr. 72 mm – **350 zł** dopłaty



ZAWIAS TKZ
w kolorach patyna, nikiel
lub czarne
gr. 102 mm – standard
gr. 72 mm i 82 mm – **450 zł**



WKŁADKA TERMOIZOLACYJNA
wys. 30 mm x szer. 64 mm
– za dopłatą **50 zł/mb**



OŚLONKI NA ZAWIASY



OŚLONKI AXA aluminiowe

osłonki na cztery zawiasy (kpl.) aluminiowe Metal Bud (nikiel, patyna) – **50 zł**
osłonki na cztery zawiasy (kpl.) aluminiowe AXA (inox, F1, F4) lub stalowe TKZ – **90 zł**



OŚLONKA TKZ STALOWA
chrom szlif

KONTRAKTON ALARMOWY



100,00 zł

ZASILACZ



89,00 zł

SAMOZAMYKACZ



SAMOZAMYKACZ CHOWANY

940,00 zł

Dodatkowo do samozamykacza:
– ogranicznik otwarcia – **60,00 zł**
– blokada stała otwarcia „funkcja STOP” – **95,00 zł**

ELEKTROZACZEP



ELEKTROZACZEP
występuje tylko z zamkiem listwowym
na 1 lub 2 wkładki

300,00 zł

PREPARAT DO KONSERWACJI DRZWI

79,00 zł



Regularna pielęgnacja okien i drzwi drewnianych to istotny warunek długoletniej trwałości ich powierzchni. By utrzymać koszty na jak najniższym poziomie, firma ADLER opracowała zestaw do pielęgnacji, prosty i skuteczny w stosowaniu. Nie jest potrzebny żaden pędzel, żaden papier ścierny, wystarczy tylko zestaw do pielęgnacji. Mikropeknięcia i mikropory warstwy lazury zostaną zamknięte, dzięki temu znacznie przedłużą się trwałość lakierów i lazur wodorozcieńczalnych.

■ ELEKTRONICZNY SYSTEM OTWIERANIA DRZWI

Zamek biometryczny do drzwi to nowoczesne rozwiązanie, dzięki któremu nie musimy obawiać się zgubienia kluczy do drzwi, a także cieszyć się bezpieczeństwem w domu.

W zamku biometrycznym do drzwi, rolę klucza spełniają nasze odciski palców. Zamek identyfikuje właściciela, czy inną osobę uprawnioną do otwierania drzwi, skanując nasze linie papilarne i porównując je z wzorami umieszczonymi w bazie zamka. Możliwe jest zapamiętanie 150 wzorów odcisków palców, dzięki czemu wszyscy mieszkańcy domu mogą otwierać drzwi wejściowe, nie nosząc tradycyjnych kluczy do nich.

Zamki biometryczne wyróżniają się bardzo wysokim stopniem bezpieczeństwa. Odciski palców są niepowtarzalne i niezmiennie, a podrobienie takiego „klucza” jest niemożliwe. Dodatkowo w czytniku zamka nie jest przechowywany obraz odcisku palca, ale odpowiedni dla niego kod binarny, na podstawie którego nie można odtworzyć układu linii papilarnych.

Poza opcją standardową, zamki biometryczne można dodatkowo połączyć z alarmem.

Elektroniczny system otwierania drzwi ze skanerem linii papilarnych lub klawiaturą numeryczną klawiatura bluetooth@CODE, czytnik RFID – 5000 zł netto



skaner linii papilarnych



klawiatura numeryczna



klawiatura bluetooth



czytnik RFID

■ WIZJER CYFROWY



300,00 zł

MODEL DDS 2

- możliwość zapisu do 50 zdjęć z kamery zamontowanej w wizjerze.
- data i godzina zrobienia zdjęcia.
- możliwość dodania karty do 8 GB.
- wbudowane dzwonki

Podane ceny są cenami netto – nie zawierają podatku VAT

ELASTYCZNOŚĆ PROJEKTU

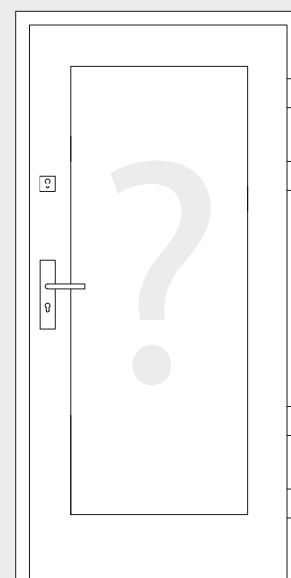
ZAPROJEKTUJ **SWOJE WŁASNE** DRZWI ZEWNĘTRZNE P

Zapraszamy Państwa do stworzenia **własnego modelu drzwi zewnętrznych P**.

Wykorzystywane przez nas technologie umożliwiają nam wykonanie praktycznie każdego zaproponowanego przez Państwa wzoru. Istnieje więc możliwość wykonania drzwi według indywidualnego projektu o dowolnej szerokości [dostawki], wysokości [naświetla], stylu, wzorze [nawet najbardziej wyszukane frezowanie], kolorze [oferowana gama oraz cała paleta kolorów RAL].

Cena drzwi wykonanych według indywidualnego projektu ustalana jest indywidualnie.

Zapraszamy!



AKCESORIA



■ KLAMKI

AXA



135,00 zł
55,00 zł

KLAMKA I ROZETA AXA NIAGARA
podstawowa klasa bezpieczeństwa
w kolorach nikiel, inox, patyna



235,00 zł
125,00 zł

KLAMKA I ROZETA ODIN
3 klasa bezpieczeństwa
w kolorach nikiel, inox, patyna



250,00 zł
135,00 zł

KLAMKA I ROZETA ROYAL
3 klasa bezpieczeństwa
w kolorach nikiel, inox, patyna, czarny



150,00 zł
55,00 zł

KLAMKA I ROZETA HAGA
podstawowa klasa bezpieczeństwa
w kolorach nikiel, inox, patyna, czarny



250,00 zł
135,00 zł

PRESTIGE
3 klasa bezpieczeństwa
w kolorach nikiel, inox, patyna,
czarny



300,00 zł
150,00 zł

JUPITER FLEX
3 klasa bezpieczeństwa
w kolorach nikiel, inox, patyna,
czarny



250,00 zł
150,00 zł

QUEBEC
3 klasa bezpieczeństwa
w kolorach nikiel, patyna, inox



nikiel

patyna


inox

■ WKŁADKI



Metal-Bud

PRODUCENT KLAMEK



130,00 zł
45,00 zł

TOTAL
w kolorach inox, patyna, czarny



80,00 zł
50,00 zł

METRO
w kolorze stal nierdzewna



110,00 zł

ZEUS
w kolorach inox, patyna

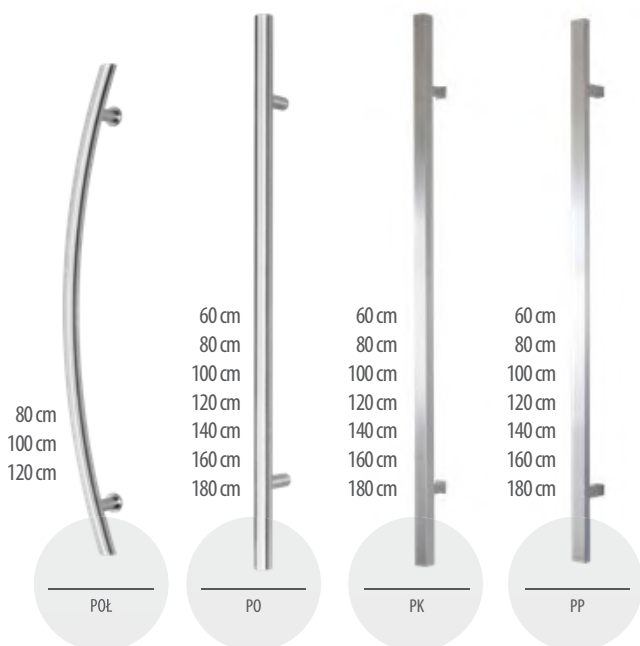
gr. 102 mm	wkładka kl. „B” 65/60 uniwersalna	120,00 zł
	wkładka kl. „B” 65/60 z gałką	130,00 zł
	wkładka kl. „C” 65/60 uniwersalna	150,00 zł
	wkładka kl. „C” 65/60 z gałką	160,00 zł
	wkładki sys. 1 klucza (2 szt.) kl. „B” 65/60	180,00 zł
gr. 82 mm	wkładki sys. 1 klucza (2 szt.) kl. „C” 65/60	220,00 zł
	wkładka kl. „C” 65/45 uniwersalna	140,00 zł
	wkładka kl. „C” 65/45 z gałką	150,00 zł
	wkładka kl. „B” 65/45 uniwersalna	110,00 zł
	wkładka kl. „B” 65/45 z gałką	120,00 zł
gr. 72mm	wkładki sys. 1 klucza (2 szt.) kl. „B” 65/45	160,00 zł
	wkładki sys. 1 klucza (2 szt.) kl. „C” 65/45	210,00 zł
	wkładka 65/35 Gałka kl. B	110,00 zł
	wkładka 65/35 Uniwersalna kl. B	100,00 zł
	wkładki 65/35 Gałka kl. C	140,00 zł
	wkładki 65/35 Uniwersalna kl. C	120,00 zł
	wkładki sys. 1 klucza (2 szt.) kl. „B” 65/35	150,00 zł
wkładki sys. 1 klucza (2 szt.) kl. „C” 65/35	200,00 zł	

Podane ceny są cenami netto – nie zawierają podatku VAT

AKCESORIA

■ pochwyty nierdzewne

kolor INOX lub malowane proszkowo na czarno (dopłata do czarnego pochwyty +50 zł netto)



Za dopłatą pochwyty występują z przyciskiem „funkcja otwierania drzwi przy zastosowaniu elektrozaczepek lub silnika”

wersja 1:

750,00 zł

cena zawiera:
– przycisk w pochwyty
– zestyk bezprzewodowy
– elektrozacpek
– zasilacz

wersja 2:

950,00 zł

cena zawiera:
– przycisk w pochwyty
– silnik do zamka GU
– zestyk bezprzewodowy
– zasilacz

■ Wybierając drzwi z antabą (pochwytem) masz do wyboru, aż trzy sposoby otwierania:

- otwieranie kluczem
- otwieranie funkcją „dzień-noc” na elektrozacpeku lub kluczem
- otwieranie przyciskiem lub kluczem

POCHWYTY WOBI – NIERDZEWNE

PO – prosty / skośny (cena netto)	
	1-stronny / 2-stronny
60 cm	364 zł / 699 zł
80 cm	376 zł / 722 zł
100 cm	389 zł / 748 zł
120 cm	414 zł / 798 zł
140 cm	439 zł / 847 zł
160 cm	463 zł / 896 zł
180 cm	488 zł / 946 zł
PK – prosty / skośny	
60 cm	376 zł / 722 zł
80 cm	389 zł / 748 zł
100 cm	414 zł / 798 zł
120 cm	439 zł / 847 zł
140 cm	463 zł / 896 zł
160 cm	488 zł / 946 zł
180 cm	513 zł / 995 zł
PP – prosty / skośny	
60 cm	364 zł / 699 zł
80 cm	376 zł / 722 zł
100 cm	401 zł / 771 zł
120 cm	425 zł / 820 zł
140 cm	450 zł / 870 zł
160 cm	475 zł / 919 zł
180 cm	499 zł / 969 zł
POŁ okrągły – łuk	
80 cm	439 zł / 847 zł
100 cm	463 zł / 896 zł
120 cm	488 zł / 946 zł

■ klamki i rozety

do pochwytyw jednostronnych



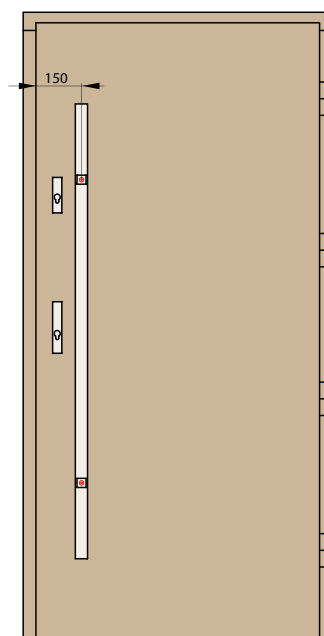
KLAMKA i ROZETY AXA SOLO
kolor INOX lub czarna



AXA SLIM Z RUCHOMĄ GAŁKĄ
kolor INOX



ROZETY DO POCHWYTÓW DWUSTONNYCH AXA SLIM



MONTAŻ

Podane ceny są cenami netto – nie zawierają podatku VAT



ERKADO DYSTRYBUCJA Sp. z o.o. spółka komandytowa

Chwałowice 156
37-455 Radomyśl n/Sanem
NIP 8652562260
e-mail: dz@erkado.pl
www.erkado.pl

DRZWI ZEWNĘTRZNE

tel. 15/ 845 33 88
fax 15/ 845 34 05

DRZWI WEWNĘTRZNE

tel. 15/ 838 10 57
fax 15/ 838 18 84

www.erkado.pl

Katalog zawiera ceny netto*/brutto**.

Karta gwarancyjna oraz instrukcja montażu są dołączone do produktu.

Niniejszy katalog służy jako poglądowy materiał informacyjny.

Producent zastrzega sobie prawo do zmian dostępnych towarów.

Próbniki kolorów mogą się różnić w rzeczywistości od tych, zaprezentowanych w niniejszym katalogu. Prosimy konsultować kolory z oryginalnymi wzornikami znajdującymi się u naszych dystrybutorów.

Aprobaty i certyfikaty:

– Certyfikat jakości CE drzwi zewnętrznych

Zeskanuj kod i pobierz katalog na swój smartfon/tablet (pdf)



KATALOG DRZWI
ZEWNĘTRZNYCH



KATALOG DRZWI
WEWNĘTRZNYCH